

A photograph of a business meeting. In the foreground, a person's hands are typing on a laptop. The laptop screen displays a bar chart with blue and red bars. On the desk, there are several documents, including one with a colorful pie chart. A red pen and a yellow highlighter are also visible. In the background, two people in business attire are seated at the table, looking at the documents.

RAPPORT

SOCIAL UNIQUE

2023

   **ladrome.fr**



LE DÉPARTEMENT

Sommaire

Cliquez dans la colonne "onglet" pour accéder directement à l'onglet désiré.

Onglet

A - L'EMPLOI

Agents sur des emplois fonctionnels de direction

- IND 1.1.0 - Nombre d'agents occupant un emploi fonctionnel rémunérés au 31/12/2023, par statut d'origine, cadre d'emplois, sexe et grade de

[IND 1.1.0](#)

Les effectifs physiques et les effectifs en équivalent temps plein de fonctionnaires et caractéristiques des emplois

- IND 1.1.1 - Nombre de fonctionnaires occupant un emploi permanent rémunérés au 31/12/2023 par filière, cadre d'emploi et grade, selon les caractéristiques de l'emploi et selon le sexe

[IND 1.1.1](#)

- IND 1.1.4 - Nombre de fonctionnaires en Equivalent Temps Plein Rémunéré (ETPR) en 2023 par filière déclinée par catégorie hiérarchique et par

[IND 1.1.4](#)

Les effectifs physiques et les effectifs en équivalent temps plein des contractuels et caractéristiques des emplois

de contrat et

le type de recrutement

[IND 1.2.1](#)

- IND 1.2.4 - Nombre de contractuels en Equivalent Temps Plein Rémunéré (ETPR) en 2023 par filière déclinée par catégorie et par sexe

[IND 1.2.4](#)

- IND 1.2.5 - Nombre de CDI conclus au cours de l'année 2023

[IND 1.2.5](#)

- IND 1.3.1 - Autres contractuels sur emploi non permanent, en effectif physique et en ETPR, selon le sexe

[IND 1.3.1](#)

Les autres personnels

- IND 1.3.2 - Recours à du personnel temporaire, mis à disposition par les CDG par filière ou intérimaires, selon le sexe

[IND 1.3.2](#)

Pyramide des âges des agents

- IND 1.4.0 - Répartition par sexe et tranche d'âge des effectifs des fonctionnaires et des contractuels présents dans les effectifs au 31/12/2023

[IND 1.4.0](#)

Positions statutaires particulières au 31 décembre 2023 des agents gérés par la collectivité territoriale

- IND 1.4.1 - Nombre d'agents originaires de la collectivité

[IND 1.4.1-1.4.4](#)

- IND 1.4.2 - Nombre d'agents originaires d'une autre structure

[IND 1.4.1-1.4.4](#)

- IND 1.4.3 - Nombre d'agents originaires d'une autre structure mis à disposition

[IND 1.4.1-1.4.4](#)

- IND 1.4.4 - Fonctionnaires pris en charge par le CDG ou le CNFPT (articles 53 et 97)

[IND 1.4.1-1.4.4](#)

Bénéficiaires de l'obligation d'emploi (travailleurs en situation de handicap)

- IND 1.6.1 - Nombre d'agents en situation de handicap bénéficiant de l'obligation d'emploi des travailleurs handicapés (y compris reclassés) par catégorie hiérarchique, statut et sexe

[IND 1.6.1](#)

- IND 1.6.2 - Respect des obligations d'emploi : dépenses couvrant partiellement l'obligation d'emploi et taux d'emploi

[IND 1.6.2](#)

Autorisation d'exercice d'une activité accessoire

- IND 1.8.1 - Nombre de fonctionnaires et de contractuels sur emploi permanent autorisés à exercer une activité accessoire

[IND 1.8.1](#)

B - RECRUTEMENT

- IND 1.9.0 - Bilan des arrivées et départs dans l'année 2023

[IND 1.9.0](#)

- IND 1.9.1 - Arrivées d'agents sur emploi fonctionnel au cours de l'année 2023, par statut d'origine, selon le grade de détachement et le sexe

[IND 1.9.1](#)

- IND 1.9.2 - Arrivées de fonctionnaires dans l'année 2023, par cadre d'emplois, selon le motif de recrutement

[IND 1.9.2](#)

- IND 1.9.3 - Arrivées de contractuels sur emploi permanent dans l'année 2023, par filière et cadre d'emplois, selon les caractéristiques de l'emploi

[IND 1.9.3](#)

C - PARCOURS PROFESSIONNEL

Flux de sortie des agents occupant un emploi permanent

- IND 1.9.4.0 - Départs dans l'année 2023, par motif de départ et selon le sexe et la catégorie

[IND 1.9.4.0](#)

- IND 1.9.4.1 - Nombre de procédure de rupture conventionnelle au cours de l'année 2023, par sexe et catégorie hiérarchique

[IND 1.9.4.1-1.9.4.2](#)

- IND 1.9.4.2 - Nombre de conventions de rupture conventionnelle signées au cours de l'année 2023, par sexe et par catégorie hiérarchique

[IND 1.9.4.1-1.9.4.2](#)

Evolution de carrière

- IND 1.9.5 - Titularisation et stages au cours de l'année 2023

[IND 1.9.5-1.9.6.1](#)

- IND 1.9.6.1 - Avancements et promotion interne dans l'année 2023

[IND 1.9.5-1.9.6.1](#)

- IND 1.9.6.2 - Avancements de grade dans l'année 2023 par filière et catégorie hiérarchique

[IND 1.9.6.2](#)

- IND 1.9.7 - Nombre d'agents fonctionnaires et contractuels sur emploi permanent ayant bénéficié d'un accompagnement par un conseiller en évolution professionnelle en 2023

[IND 1.9.7](#)

- IND 1.9.8 - Nombre de lauréats sur les listes d'aptitude des concours et examens professionnels, par filière, cadre d'emplois, sexe

[IND 1.9.8](#)

- IND 1.9.9 - Nombre de fonctionnaires bénéficiaires des modalités dérogatoires d'accès par la voie du détachement à un cadre d'emplois de niveau supérieur ou de catégorie supérieure

[IND 1.9.9](#)

D - ORGANISATION DU TRAVAIL

Congés et absences

- IND 2.1.0 - Nombre de journées de congés supplémentaires accordées à l'ensemble des agents [IND 2.1.0](#)
- IND 2.1.1 - Nombre de fonctionnaires ayant été absents au moins un jour dans l'année par motif (hors formation, journées de grève et absences syndicales), présents dans les effectifs au 31/12/2023 [IND 2.1.1](#)
- IND 2.1.2 - Nombre de contractuels sur emploi permanent ayant été absents au moins un jour dans l'année par motif (hors formation, journées [IND 2.1.2](#)
- IND 2.1.3 - Nombre de contractuels sur emploi non permanent ayant été absents au moins un jour dans l'année, par motif (hors formation, [IND 2.1.3](#)
- IND 2.1.4 - Congés de paternité et d'accueil de l'enfant des agents fonctionnaires et contractuels sur emploi permanent, par catégorie hiérarchiqu [IND 2.1.4-2.1.6](#)
- IND 2.1.5 - Congés de présence parentale des fonctionnaires et contractuels sur emploi permanent, par sexe et par catégorie hiérarchique [IND 2.1.4-2.1.6](#)
- IND 2.1.6 - Congés de solidarité familiale des fonctionnaires et contractuels sur emploi permanent, par sexe et catégorie hiérarchique [IND 2.1.4-2.1.6](#)
- IND 2.1.7 - Entretiens avant et après des congés de six mois ou plus [IND 2.1.7](#)
- IND 2.1.8 - Nombre de jours de carence par sexe, par tranche d'âge, par catégorie hiérarchique et montants des sommes brutes retenues [IND 2.1.8](#)
- IND 2.1.9 - Modalités de contrôle des arrêts maladie [IND 2.1.9](#)
- IND 2.2.0 - Congés de proche aidant des fonctionnaires et contractuels sur emploi permanent, par sexe et par catégorie hiérarchique [IND 2.2.0](#)

Temps de travail

- IND 2.2.1 - Modalités d'organisation du temps de travail [IND 2.2.1-2.2.3](#)
- IND 2.2.2 - Contraintes particulières concernant le temps de travail [IND 2.2.1-2.2.3](#)
- IND 2.2.3 - Compte épargne-temps [IND 2.2.1-2.2.3](#)
- IND 2.2.4 - Nombre de jours donnés dans le cadre du dispositif de don de jours par type de jours [IND 2.2.4](#)

- IND 2.2.5 - Charte du temps [IND 2.2.5](#)
- IND 2.2.8 - Nombre d'heures supplémentaires et complémentaires réalisées et rémunérées en 2023, par sexe, filière et cadre d'emplois [IND 2.2.8](#)
- IND 2.2.9 - Nombre d'heures réalisées au-delà des bornes horaires définies par le cycle de travail n'ayant donné lieu ni à rémunération ni à [IND 2.2.9](#)

Temps partiel

- IND 2.3.1 - Informations relatives au temps partiel prévu par l'article 60 de la loi du 26 janvier 1984 [IND 2.3.1](#)
- IND 2.3.2 - Quotité de temps de travail des fonctionnaires occupant un emploi à temps complet rémunérés au 31/12/2023 par filière, cadre [IND 2.3.2](#)
- IND 2.3.3 - Nombre de fonctionnaires bénéficiaires d'un temps partiel de droit ou sur autorisation par catégorie et sexe [IND 2.3.3](#)
- IND 2.3.4 - Nombre d'agents contractuels occupant un emploi permanent à temps complet rémunérés au 31/12/2023 par filière, cadre d'emplois et selon la quotité de temps de travail et le sexe [IND 2.3.4](#)
- IND 2.3.5 - Nombre d'agents contractuels bénéficiaires d'un temps partiel de droit ou sur autorisation par catégorie et sexe [IND 2.3.5](#)
- IND 2.3.6 - Nombre de fonctionnaires et d'agents contractuels bénéficiaires de plein droit d'un temps partiel annualisé à l'issue de leur congé de maternité, [IND 2.3.6](#)

Télétravail

- IND 2.4.1 - Nombre de demandes d'exercice des fonctions dans le cadre du télétravail, de refus prononcés et d'agents exerçant leur fonctions dans le cadre du télétravail par sexe, par catégorie hiérarchique et par filière [IND 2.4.1](#)
- IND 2.4.2 - Modalités d'exercice des fonctions exercées dans le cadre du télétravail [IND 2.4.2](#)

E - REMUNERATIONS

Rémunérations

- IND 3.1.1 - Rémunérations des fonctionnaires ayant travaillé au moins un jour durant l'année 2023 [IND 3.1.1-3.3.1 et 3.4.1](#)
- IND 3.2.1 - Rémunérations des contractuels occupant un emploi permanent ayant travaillé au moins un jour durant l'année 2023 [IND 3.1.1-3.3.1 et 3.4.1](#)
- IND 3.3.1 - Rémunérations des agents sur emploi non permanent ayant travaillé au moins un jour durant l'année 2023 [IND 3.1.1-3.3.1 et 3.4.1](#)
- IND 3.3.9 - Nombre de contractuels ayant bénéficié d'une indemnité de fin de contrat [IND 3.3.9](#)
- IND 3.4.0 - Ecart de rémunération hommes-femmes [IND 3.4.0](#)
- IND 3.4.0.1 - Masse salariale brute annuelle cumulée des dix rémunérations les plus élevées en 2023 [IND 3.4.0.1](#)

Indemnisation chômage

- IND 3.4.1 - Indemnisation du chômage pour les titulaires [IND 3.1.1-3.3.1 et 3.4.1](#)
- IND 3.4.2 - Indemnisation du chômage pour les contractuels [IND 3.1.1-3.3.1 et 3.4.1](#)
- IND 3.4.3 - Maintien des primes en cas de congé de maladie ordinaire [IND 3.1.1-3.3.1 et 3.4.1](#)

Dépenses de fonctionnement

- IND 3.4.7 - Dépenses de fonctionnement de la collectivité et dépenses de personnel [IND 3.4.7](#)

F - SANTE ET SECURITE AU TRAVAIL

Risques professionnels et mesures en matière de sécurité

- IND 4.1.1 - Agents affectés à la prévention [IND 4.1.1-4.1.2](#)
- IND 4.1.2 - Actions liées à la prévention dans l'année 2023 [IND 4.1.1-4.1.2](#)
- IND 4.1.3 - Nombre de visites médicales sur demande de l'agent [IND 4.1.3](#)
- IND 4.1.4 - Existence d'un document unique d'évaluation des risques professionnels [IND 4.1.4-4.1.8](#)
- IND 4.1.5 - Existence d'un plan de prévention des Risques psychosociaux [IND 4.1.4-4.1.8](#)
- IND 4.1.6 - Existence de démarche de prévention des risques [IND 4.1.4-4.1.8](#)
- IND 4.1.7 - Existence d'un registre de santé et sécurité [IND 4.1.4-4.1.8](#)
- IND 4.1.8 - Existence d'un registre de danger grave et imminent [IND 4.1.4-4.1.8](#)
- IND 4.2.5 - Contrat d'assurance statutaire pour la prise en charge du risque maladie [IND 4.2.5](#)
- IND 4.2.6 - Nombre d'agents bénéficiant d'une surveillance médicale particulière et nombre d'agents occupant des postes dans des services comportant des risques spéciaux [IND 4.2.6](#)

Protection fonctionnelle

- IND 4.2.7 - Nombre de demandes de protection fonctionnelle et nombre de décisions accordant la protection fonctionnelle selon que l'agent soit mis en cause ou qu'il soit victime. [IND 4.2.7](#)
- IND 4.2.8 - Nombre d'accidents mortels selon le genre [IND 4.2.8](#)

Accidents du travail, maladies professionnelles et violences physiques sur agents

- IND 4.2.1 - Accidents du travail reconnus dans l'année 2023 et jours d'arrêts de travail liés aux accidents survenus en 2023 ou avant [IND 4.2.1](#)
- IND 4.2.2 - Maladies professionnelles reconnues en 2023 et jours d'arrêts de travail liés à l'ensemble des maladies professionnelles reconnues [IND 4.2.2](#)
- IND 4.2.4 - Nombre d'allocations temporaires d'invalidité (ATI) attribuées au cours de l'année 2023 [IND 4.2.4](#)
- IND 4.3.1 - Nombre de signalements pour actes de violences physiques, de violences sexuelles, de discrimination, harcèlement moral et [IND 4.3.1](#)
- IND 4.3.2 - Modalités de mise en œuvre du dispositif de signalement [IND 4.3.2](#)

Inaptitudes

- IND 4.4.1 - Inaptitudes au cours de l'année 2023 [IND 4.4.1](#)

Suicides

- IND 4.5.1 - Suicides au cours de l'année 2023 [IND 4.5.1](#)

G - FORMATION

- IND 5.1.1.1 - Tableau récapitulatif - Fonctionnaires et contractuels sur un emploi permanent présents dans les effectifs au 31/12/2023 ayant [IND 5.1.1](#)
- IND 5.1.1.2 - Journées de formation suivies par les fonctionnaires et contractuels sur un emploi permanent présents au 31/12/2023 et nombre [IND 5.1.1](#)

- IND 5.1.2.1 - Journées de formation suivies par les agents sur un emploi non permanent au cours de l'année 2023	IND 5.1.2
- IND 5.1.3 - Validation de l'expérience, bilan de compétence et congé de formation dans l'année 2023	IND 5.1.3
- IND 5.1.4 - Coûts de formation	IND 5.1.4

H - ACTION SOCIALE ET PROTECTION SOCIALE

Action Sociale	
- IND 7.1.1 - Dépenses engagées pour la réalisation des prestations d'action sociale	IND 7.1.1-7.1.3
- IND 7.1.2 - Modalités de mise en œuvre de l'action sociale	IND 7.1.1-7.1.3
- IND 7.1.3 - Nombre de bénéficiaires des prestations d'action sociale par type de prestation	IND 7.1.1-7.1.3

Protection Sociale	
- IND 7.2.0 - Existence d'un accord collectif sur la protection sociale complémentaire	IND 7.2.0-7.2.2
- IND 7.2.1 - Procédure retenue par la collectivité pour la protection sociale complémentaire santé et prévoyance	IND 7.2.0-7.2.2
- IND 7.2.2 - Nombre de bénéficiaires et montants de participations	IND 7.2.0-7.2.2

I - DIALOGUE SOCIAL

Réunions statutaires	
- IND 6.1.0 - Nombre de représentants du personnel par type d'instance	IND 6.1.0
- IND 6.1.1 - Nombre de réunions au cours de l'année	IND 6.1.1-6.1.3
- IND 6.1.1.4 - Nombre de saisine de la CAP ou de la CCP	IND 6.1.1-6.1.3

Droits syndicaux	
- IND 6.1.2 - Droits syndicaux	IND 6.1.1-6.1.3

Négociations et accords collectifs	
- IND 6.1.5 - Nombre de négociations engagées et nombre d'accords collectifs conclus et signés au cours de l'année	IND 6.1.5

Conflits du travail	
- IND 6.1.6 - Existence d'un accord visant à assurer la continuité des services publics en cas de grève des agents ou, à défaut, d'une délibération	IND 6.1.6
- IND 6.1.3 - Nombre de jours de grèves en heure agent	IND 6.1.1-6.1.3

J - DISCIPLINE

- IND 8.1.1 - Nombre de sanctions disciplinaires prononcées dans l'année	IND 8.1.1
--	---------------------------

H- MESURES INDIVIDUELLES EN FAVEUR DE L'ENVIRONNEMENT


- IND 9.1.1 - Nombre d'agents, par sexe, qui bénéficient du remboursement des frais de trajets domicile – travail en transport en commun	IND 9.1.1-9.1.3
- IND 9.1.2 - Nombre d'agents, par sexe, qui bénéficient du forfait de mobilité durable	IND 9.1.1-9.1.3
- IND 9.1.2 - Nombre d'agents, par sexe, qui bénéficient de la prime de covoiturage	IND 9.1.1-9.1.3

96/100

DGCL
Direction générale
des collectivités locales

Contact :
dgcl-index@dgcl.gouv.fr


[>>> Documentation explicative](#)

Score global		96/100	
1/ Écart global de rémunération entre les femmes et les hommes, pour les fonctionnaires		47/50	Indicateur 1 calculable
2/ Écart global de rémunération entre les femmes et les hommes, pour les agents contractuels sur emploi permanent		14/15	Indicateur 2 calculable
3/ Écart de taux de promotion de grade entre les femmes et les hommes (taux de promus / promouvables)		25/25	Indicateur 3 calculable
4/ Nombre d'agents publics du sexe sous-représenté parmi les dix agents publics ayant perçu les plus hautes rémunérations		10/10	Indicateur 4 calculable

Décret n° 2024-802 du 13 juillet 2024 relatif aux modalités de calcul des indicateurs relatifs à la mesure et à la réduction des écarts de rémunération entre les femmes et les hommes dans la fonction publique territoriale

Indicateur 1 :	
Écart global de rémunération en équivalent temps plein entre les femmes et les hommes, pour les fonctionnaires, par filières et catégorie hiérarchiques équivalentes	
Nombre de fonctionnaires hommes : 690 IND 1.1.1'G385	Indicateur 1 calculable
Nombre de fonctionnaires femmes : 1 272 IND 1.1.1'H385	
<i>cf INDEX_AIDE</i>	
Indicateur 1	2,4% d'écart en valeur absolue

Indicateur 2 :	
Écart global de rémunération en équivalent temps plein entre les femmes et les hommes, pour les agents contractuels sur emploi permanent, par filières et catégorie hiérarchiques équivalentes	
Nombre de contractuels hommes : 88 IND 1.2.1'R94+IND 1.2.1'T94	Indicateur 2 calculable
Nombre de contractuels femmes : 226 IND 1.2.1'S94+IND 1.2.1'U94	
<i>cf INDEX_AIDE</i>	
Indicateur 2	3,7% d'écart en valeur absolue

Pour toutes questions relatives à l'index dgcl-index@dgcl.gouv.fr


>>> Documentation explicative

Indicateur 3 :	
Écart de taux de promotion de grade entre les femmes et les hommes	
Nombre d'hommes promus : 50 IND 1.9.5 - 1.9.6.1'B25+IND 1.9.5 - 1.9.6.1'B26	Indicateur 3 calculable
Nombre de femmes promus : 121 IND 1.9.5 - 1.9.6.1'C25+IND 1.9.5 - 1.9.6.1'C26	
<i>cf INDEX_AIDE</i>	
Indicateur 3	0,9% en pourcentage

Indicateur 4 :	
Nombre d'agents publics du sexe sous-représenté parmi les dix agents publics ayant perçu les plus hautes rémunérations	
Nombre d'hommes : 4	Indicateur 4 calculable
Nombre de femmes : 6	
<i>cf INDEX_AIDE</i>	
Indicateur 4	4

Scénario normal	Calculable
Indicateur 1 :	1
Indicateur 2 :	1
Indicateur 3 :	1

Etape 1 : Obligation de produire un index.

L'obligation pour les employeurs de produire un index répond à trois conditions cumulatives:

La première condition dépend de la nature juridique de la structure, ainsi un index doit être établi chaque année par les régions, les départements et le Conseil national de la fonction publique territoriale. Pour les communes et les établissements publics de coopération intercommunale cette condition s'accompagne d'un seuil de plus de 40 000 habitants en 2022 et 2023.

Dans le cas des communes surclassées démographiquement, c'est la population sur pondérée qui est prise en compte.

La deuxième condition est relative au nombre d'agents de la structure. Pour qu'une des structures mentionnées ci-dessus produise un index, celle-ci doit avoir rémunéré au moins 50 agents permanents en 2022 et 2023, et que la structure existe depuis le 1er janvier 2022.

La deuxième condition est contrôlée via les indicateurs 1.1.1 et 1.2.1.

s'il y a interrogation à ce sujet, vérifiez si les totaux des fonctionnaires et contractuels sur emploi permanent sont bien cohérents.

La troisième et dernière condition est qu'il y ait au moins deux des quatre indicateurs de l'index qui soient calculables.

Le résultat de ces tests est visible dans l'onglet "INDEX_CALCULABLE".

Etape 2 : Indicateurs calculables

Indicateur 1 calculable : Il faut que la collectivité rémunère en 2023 au moins 10 fonctionnaires femmes et 10 fonctionnaires hommes.

La vérification que l'indicateur 1 soit calculable est réalisée via l'indicateur 1.1.1.

Indicateur 2 calculable : Il faut que la collectivité rémunère en 2023 au moins 10 femmes et 10 hommes contractuels sur emploi permanent.

La vérification que l'indicateur 2 soit calculable est réalisée via l'indicateur 1.2.1.

Indicateur 3 calculable : Il faut que la collectivité promeuve en 2023 au moins 10 femmes et 10 hommes promus sur avancement de grade (au choix, examen professionnel).

La vérification que l'indicateur 3 soit calculable est réalisée via l'indicateur 1.9.6.1.A

Indicateur 4 calculable : il est calculable pour toutes les collectivités qui remplissent les deux premières conditions de l'étape 1.

Les données sur l'indicateur 4 sont dans l'indicateur 3.4.0.1.

Etape 3 : Incohérences vérifiables sur les résultats des indicateurs

Indicateur 1 :

Tous les écarts sexuels et la décomposition des différentes rémunérations par filière/catégorie/genre sont disponibles via l'onglet "res_ind1".

La première vérification à réaliser est de s'assurer de la cohérence des rémunérations mensuelles moyennes par filière/catégorie/genre.

S'il y a incohérence à ce niveau, cela peut provenir des ETPR renseignés dans l'indicateur 1.1.4 et/ou des rémunérations de l'indicateur 3.1.1 via les colonnes 3.1.1.1 "Montant total des rémunérations annuelles brutes (hors charges patronales)", en soustrayant la sur-rémunération outre-mer (3.1.1.10) s'il y en a.

Le montant 3.1.1.1 est y compris la sur-rémunération outre-mer, une erreur possible est d'avoir renseigné le 3.1.1.1 hors sur-rémunération outre-mer.

La seconde vérification, une fois la première effectuée, est de contrôler la répartition entre traitement fixe et primes et indemnités

Le traitement est calculé en soustrayant le total des primes et indemnités des montants bruts totaux via l'indicateur 3.1.1.

Le total des primes et indemnités est calculée en sommant les colonnes 3.1.1.2, 3.1.1.5, 3.1.1.6 et 3.1.1.7 de l'indicateur 3.1.1.

La part des primes par filière/catégorie/genre calculée dans l'onglet "res_ind1" (colonnes Q et R), permet une première vérification.

La décomposition primes et indemnités en rémunération mensuelle moyenne (colonnes S à AD) permet une deuxième vérification.

Une erreur possible est d'avoir comptabilisé dans les colonnes 3.1.1.2, la NBI, le CTI ou les heures supplémentaire ; elles seraient alors comptées deux fois.

Attention également à ne pas renseigner la sur-rémunération outre-mer dans les colonnes 3.1.1.2.

Indicateur 2 :

Tous les écarts sexuels et la décomposition des différentes rémunérations par filière/catégorie/genre sont disponibles via l'onglet "res_ind2".

La première vérification à réaliser est de s'assurer de la cohérence des rémunérations mensuelles moyennes par filière/catégorie/genre.

S'il y a incohérence à ce niveau, cela peut provenir des ETPR renseignés dans l'indicateur 1.2.4 et/ou des rémunérations de l'indicateur 3.2.1 via les B et C "Montant total des rémunérations annuelles brutes (hors charges patronales)", en soustrayant la sur-rémunération outre-mer (colonnes C et D) s'il y en a.

Les colonnes B et C sont y compris la sur-rémunération outre-mer, une erreur possible est d'avoir renseigné ces colonnes hors sur-rémunération outre-mer.

La seconde vérification, une fois la première effectuée, est de contrôler la répartition entre traitement fixe et primes et indemnités

Le traitement est calculé en soustrayant le total des primes et indemnités des montants bruts totaux via l'indicateur 3.2.1.

Le total des primes et indemnités est calculée en sommant les colonnes D, E et J à M de l'indicateur 3.2.1.

La part des primes par filière/catégorie/genre calculée dans l'onglet "res_ind2" (colonnes Q et R), permet une première vérification.

La décomposition primes et indemnités en rémunération mensuelle moyenne (colonnes S à AB) permet une deuxième vérification.

Une erreur possible est d'avoir comptabilisé dans les colonnes D et E, le CTI ou les heures supplémentaire ; elles seraient alors comptées deux fois.

Attention également à ne pas renseigner la sur-rémunération outre-mer dans les colonnes D et E.

Indicateur 3 :

Tous les taux de promotion, par type d'avancement de grade sont disponibles via l'onglet "res_ind3&4".

La première vérification à réaliser est de s'assurer de la cohérence des taux de promotion par type d'avancement de grade, s'ils sont trop faibles ou trop élevés.

Si les taux de promotion sont trop faibles ou trop élevés, cela provient d'une erreur dans le nombre de promus (1.9.6.1.A) et/ou de promouvables (1.9.6.1.C).

Indicateur 4 :

Le nombre d'agents du genre le moins représenté parmi les 10 plus hautes rémunérations est disponible via l'onglet "res_ind3&4".

Attention à vérifier que la somme du nombre d'hommes et de femmes du 3.4.0.1 est bien égale à 10.

Position		Scénario total	Scénario 1	Scénario 2	Scénario 3	Scénario 4	
Ind 1	Indicateur 1 : écart de rémunération fonctionnaire (%)						
	plancher	note					
		0,0	50	80		70	70
		0,1	49	78		68	68
		1,1	48	76		67	67
		2,1	47	75		65	65
		3,1	46	73		64	64
		4,1	45	72		63	63
		5,1	44	70		61	61
		6,1	43	68		60	60
		7,1	42	67		58	58
		8,1	40	64		56	56
		9,1	38	60		53	53
		10,1	36	57		50	50
		11,1	34	54		47	47
		12,1	32	51		44	44
		13,1	30	48		42	42
		14,1	28	44		39	39
		15,1	25	40		35	35
		16,1	22	35		30	30
		17,1	19	30		26	26
		18,1	16	25		22	22
		19,1	13	20		18	18
		20,1	10	16		14	14
		22,1	7	11		9	9
		24,1	4	6		5	5
		27,1	1	1		1	1
	30,1	0	0		0	0	
Ind 2	Indicateur 2 : écart de rémunération contractuel (%)						
		0	15	80	15		
		3,1	14	74	14		
		4,5	13	69	13		
		6,1	12	64	12		
		8,1	11	58	11		
		10,1	10	53	10		
		12,1	8	42	8		
		14,1	6	32	6		
		15,1	5	26	5		
		17,1	3	16	3		
		18,1	1	5	1		
		19,1	0	0	0		
Ind 3	Indicateur 3 : écart de taux de promotion						
		0	25			15	
		2,1	17			10	
		3,1	14			8	
		4,1	11			6	
		5,1	8			4	
		7,5	4			2	
	10,1	0			0		
Ind 4	Indicateur 4 : nombre de salariés du sexe sous-représenté parmi les 10 plus hautes rémunérations						
	plancher	note					
		0	0	0	0	0	
		1	1	2	2	1	
		2	4	8	8	6	
		3	7	14	14	10	
		4	10	20	20	15	
	5	10	20	20	15		

Pour toutes questions
relatives à l'index

dgcl-index@dgcl.gouv.fr

DGCL
Direction générale
des collectivités locales

>>> Documentation explicative

Statistik zu 2019	Nicht ausgebildete	Ausschreibung														
		2018	2019	20	2018	2019	2018	2019	2018	2019	2018	2019				
...

Bitte keine Angaben machen
Inhaltsfeld: Statistik



Beschreibung	Produktion														Verbrauch					Verbrauch					Verbrauch									
		
...

Indicateur 3

Taux de promotion de grade au choix par voie d'inscription à un tableau annuel d'avancement	hommes	femmes	écart
appréciation de la valeur professionnelle et des acquis de l'expérience professionnelle	33,9%	33,0%	-0,9%
voie d'examen professionnel	90,9%	127,3%	36,4%
			0,9%

Taux utilisé pour l'indicateur 3 : 0,9% il s'agit de l'écart en valeur absolu des taux d'avancement au choix

Indicateur 4

Nombre d'agents publics du sexe sous-représenté parmi les dix agents publics ayant perçu les plus hautes rémunérations	4
--	---

Nombre utilisé pour l'indicateur 4 : 4

Pour toutes questions
relatives à l'index

dgcl-index@dgcl.gouv.fr

DGCL
Direction générale
des collectivités locales

>>> Documentation explicative

Tableau 1.1.0.a : Fonctionnaires de la Fonction Publique Territoriale

[Retour au sommaire](#)

Emplois fonctionnels	Fonctionnaires de la Fonction Publique Territoriale									
	Administrateurs		Attachés		Ingénieurs en chef		Ingénieurs		Autres	
	Hommes	Femmes	Hommes	Femmes	Hommes	Femmes	Hommes	Femmes	Hommes	Femmes
Emplois fonctionnels administratifs :										
Directeur général des services ou directeur	0	0	0	0	0	0	0	0	0	0
Directeur général adjoint des services ou directeur adjoint	1	0	0	1	0	1	0	0	0	0
Emplois fonctionnels techniques :										
Directeur général des services techniques	0	0	0	0	0	0	0	0	0	0
Directeur des services techniques	0	0	0	0	0	0	0	0	0	0
Emplois fonctionnels d'incendie et secours :										
Directeur départemental des services d'incendie et secours	0	0	0	0	0	0	0	0	0	0
Directeur départemental adjoint des services d'incendie et secours	0	0	0	0	0	0	0	0	0	0
TOTAL	1	0	0	1	0	1	0	0	0	0

Tableau 1.1.0.b : Fonctionnaires issus d'une autre administration (FPE, FPH)

Emplois fonctionnels	Fonctionnaires issus d'une autre administration (FPE, FPH)									
	Administrateurs		Attachés		Ingénieurs en chef		Ingénieurs		Autres	
	Hommes	Femmes	Hommes	Femmes	Hommes	Femmes	Hommes	Femmes	Hommes	Femmes
Emplois fonctionnels administratifs :										
Directeur général des services ou directeur	0	0	0	0	0	0	0	0	0	0
Directeur général adjoint des services ou directeur adjoint	0	0	0	0	0	0	0	0	0	0
Emplois fonctionnels techniques :										
Directeur général des services techniques	0	0	0	0	0	0	0	0	0	0
Directeur des services techniques	0	0	0	0	0	0	0	0	0	0
Emplois fonctionnels d'incendie et secours :										
Directeur départemental des services d'incendie et secours	0	0	0	0	0	0	0	0	0	0
Directeur départemental adjoint des services d'incendie et secours	0	0	0	0	0	0	0	0	0	0
TOTAL	0	0	0	0	0	0	0	0	0	0

Tableau 1.1.0.c : Contractuels sur emplois permanents

Emplois fonctionnels	Contractuels sur emplois permanents	
	Hommes	Femmes
Emplois fonctionnels administratifs :		
Directeur général des services ou directeur	0	1
Directeur général adjoint des services ou directeur adjoint	0	0
Emplois fonctionnels techniques :		
Directeur général des services techniques	0	0
Directeur des services techniques	0	0
Directeur départemental des services d'incendie et secours	0	0
Directeur départemental adjoint des services d'incendie et secours	0	0
TOTAL	0	1

1.1.1 Nombre de fonctionnaires occupant un emploi permanent rémunérés au 31/12/2023 par filière, cadre d'emplois et grade, selon les caractéristiques de l'emploi et selon le sexe

Champ : le tableau qui suit concerne les agents titulaires et stagiaires occupant un emploi permanent rémunérés au 31/12/2023.

Remarque importante : les agents occupant un emploi fonctionnel sont également comptés ici, mais uniquement dans leurs cadres d'emplois et emple : un attaché principal qui est en poste sur un emploi fonctionnel de directeur général adjoint, doit être comptabilisé en tant qu'attaché principal.

[Retour au sommaire](#)

**Uniquement pour les SDIS*

Grades Cadres d'emplois FILIERES	Tous emplois					Tous emplois		Total	Dont SPV*	
	Temps complet	Temps non complet			Sous-Total	Hommes	Femmes		Hommes	Femmes
		moins de 17 H 30	17 H 30 à - DE 28 H	28 H ou plus						
FILIERE ADMINISTRATIVE										
Administrateur général	0	0	0	0	0	0	0	0	0	0
Administrateur hors classe	1	0	0	0	0	1	0	1	0	0
Administrateur	2	0	0	0	0	0	2	2	0	0
Administrateur stagiaire	0	0	0	0	0	0	0	0	0	0
ADMINISTRATEURS	3	0	0	0	0	1	2	3	0	0
Attaché hors classe	2	0	0	0	0	1	1	2	0	0
Directeur territorial	2	0	0	0	0	0	2	2	0	0
Attaché principal	50	0	0	0	0	11	39	50	0	0
Attaché	58	0	0	0	0	12	46	58	0	0
Attaché stagiaire	4	0	0	0	0	2	2	4	0	0
ATTACHES	116	0	0	0	0	26	90	116	0	0
Secrétaire de mairie	0	0	0	0	0	0	0	0	0	0
SECRETAIRES DE MAIRIE	0	0	0	0	0	0	0	0	0	0
Rédacteur principal de 1ère classe	55	0	0	0	0	4	51	55	0	0
Rédacteur principal de 2ème classe	40	0	0	0	0	1	39	40	0	0
Rédacteur principal de 2ème classe stagiaire	0	0	0	0	0	0	0	0	0	0
Rédacteur	38	0	0	0	0	0	38	38	0	0
Rédacteur stagiaire	0	0	0	0	0	0	0	0	0	0
REDACTEURS	133	0	0	0	0	5	128	133	0	0
Adjoint administratif principal de 1ère classe	120	0	0	0	0	13	107	120	0	0
Adjoint administratif principal de 2ème classe	84	1	0	0	1	5	80	85	0	0
Adjoint administratif principal de 2ème classe stagiaire	0	0	0	0	0	0	0	0	0	0
Adjoint administratif	90	0	0	0	0	7	83	90	0	0
Adjoint administratif stagiaire	0	0	0	0	0	0	0	0	0	0
ADJOINTS ADMINISTRATIFS	294	1	0	0	1	25	270	295	0	0
FILIERE ADMINISTRATIVE	546	1	0	0	1	57	490	547	0	0

FILIERE TECHNIQUE										
Ingénieur général	1	0	0	0	0	0	1	1	0	0
Ingénieur en chef hors classe	0	0	0	0	0	0	0	0	0	0
Ingénieur en chef	5	0	0	0	0	4	1	5	0	0
Ingénieur en chef stagiaire	0	0	0	0	0	0	0	0	0	0
INGENIEURS EN CHEF	6	0	0	0	0	4	2	6	0	0
Ingénieur hors classe	0	0	0	0	0	0	0	0	0	0
Ingénieur principal	44	0	0	0	0	26	18	44	0	0
Ingénieur	30	0	0	0	0	17	13	30	0	0
Ingénieur stagiaire	0	0	0	0	0	0	0	0	0	0
INGENIEURS	74	0	0	0	0	43	31	74	0	0
Technicien principal de 1ère classe	43	0	0	0	0	41	2	43	0	0
Technicien principal de 2ème classe	22	0	0	0	0	21	1	22	0	0
Technicien principal de 2ème classe stagiaire	1	0	0	0	0	1	0	1	0	0
Technicien	39	0	0	0	0	30	9	39	0	0
Technicien stagiaire	0	0	0	0	0	0	0	0	0	0
TECHNICIENS	105	0	0	0	0	93	12	105	0	0
Agent de maîtrise principal	60	0	0	0	0	52	8	60	0	0
Agent de maîtrise	49	0	0	0	0	42	7	49	0	0
Agent de maîtrise stagiaire	0	0	0	0	0	0	0	0	0	0
AGENTS DE MAITRISE	109	0	0	0	0	94	15	109	0	0
Adjoint technique principal de 1ère classe	199	0	0	0	0	143	56	199	0	0
Adjoint technique principal de 2ème classe	152	0	0	0	0	83	69	152	0	0
Adjoint technique principal de 2ème classe stagiaire	0	0	0	0	0	0	0	0	0	0
Adjoint technique	212	0	3	0	3	126	89	215	0	0
Adjoint technique stagiaire	0	0	0	0	0	0	0	0	0	0
ADJOINTS TECHNIQUES	563	0	3	0	3	352	214	566	0	0
Adjoint technique principal des établissements d'enseignement de 1ère classe	7	0	0	0	0	4	3	7	0	0
Adjoint technique principal des établissements d'enseignement de 2ème classe	1	0	0	0	0	1	0	1	0	0
Adjoint technique principal des établissements d'enseignement de 2ème classe stagiaire	0	0	0	0	0	0	0	0	0	0
Adjoint technique des établissements d'enseignement	0	0	0	0	0	0	0	0	0	0
Adjoint technique des établissements d'enseignement stagiaire	0	0	0	0	0	0	0	0	0	0
ADJOINTS TECHNIQUES DES ETABLISSEMENTS D'ENSEIGNEMENT	8	0	0	0	0	5	3	8	0	0
FILIERE TECHNIQUE	865	0	3	0	3	591	277	868	0	0

FILIERE CULTURELLE										
Conservateur en chef	1	0	0	0	0	1	0	1	0	0
Conservateur	0	0	0	0	0	0	0	0	0	0
Conservateur stagiaire	0	0	0	0	0	0	0	0	0	0
CONSERVATEURS DU PATRIMOINE	1	0	0	0	0	1	0	1	0	0
Conservateur en chef	0	0	0	0	0	0	0	0	0	0
Conservateur	1	0	0	0	0	0	1	1	0	0
Conservateur stagiaire	0	0	0	0	0	0	0	0	0	0
CONSERVATEURS DES BIBLIOTHEQUES	1	0	0	0	0	0	1	1	0	0
Attaché principal de conservation du patrimoine	3	0	0	0	0	0	3	3	0	0
Attaché de conservation du patrimoine	5	0	0	0	0	1	4	5	0	0
Attaché de conservation du patrimoine stagiaire	0	0	0	0	0	0	0	0	0	0
ATTACHES DE CONSERVATION DU PATRIMOINE	8	0	0	0	0	1	7	8	0	0
Bibliothécaire principal	5	0	0	0	0	1	4	5	0	0
Bibliothécaire	4	0	0	0	0	1	3	4	0	0
Bibliothécaire stagiaire	0	0	0	0	0	0	0	0	0	0
BIBLIOTHECAIRES	9	0	0	0	0	2	7	9	0	0
Directeur d'établissement d'enseignement artistique de 1ère catégorie	0	0	0	0	0	0	0	0	0	0
Directeur d'établissement d'enseignement artistique de 1ère catégorie stagiaire	0	0	0	0	0	0	0	0	0	0
Directeur d'établissement d'enseignement artistique de 2ème catégorie	0	0	0	0	0	0	0	0	0	0
Directeur d'établissement d'enseignement artistique de 2ème catégorie stagiaire	0	0	0	0	0	0	0	0	0	0
DIRECTEURS D'ETABLISSEMENTS D'ENSEIGNEMENT ARTISTIQUE	0	0	0	0	0	0	0	0	0	0
Professeur d'enseignement artistique hors classe	0	0	0	0	0	0	0	0	0	0
Professeur d'enseignement artistique classe normale	0	0	0	0	0	0	0	0	0	0
Professeur d'enseignement artistique stagiaire	0	0	0	0	0	0	0	0	0	0
PROFESSEURS D'ENSEIGNEMENT ARTISTIQUE	0	0	0	0	0	0	0	0	0	0

Assistant de conservation principal de 1ère classe	17	0	0	0	0	0	17	17	0	0
Assistant de conservation principal de 2ème classe	8	0	0	0	0	1	7	8	0	0
Assistant de conservation principal de 2ème classe stagiaire	0	0	0	0	0	0	0	0	0	0
Assistant de conservation	13	0	0	0	0	2	11	13	0	0
Assistant de conservation stagiaire	1	0	0	0	0	0	1	1	0	0
ASSISTANTS DE CONSERVATION DU PATRIMOINE ET DES BIBLIOTHEQUES	39	0	0	0	0	3	36	39	0	0
Assistant d'enseignement artistique principal de 1ère classe	0	0	0	0	0	0	0	0	0	0
Assistant d'enseignement artistique principal de 2ème classe	0	0	0	0	0	0	0	0	0	0
Assistant d'enseignement artistique principal de 2ème classe stagiaire	0	0	0	0	0	0	0	0	0	0
Assistant d'enseignement artistique	0	0	0	0	0	0	0	0	0	0
Assistant d'enseignement artistique stagiaire	0	0	0	0	0	0	0	0	0	0
ASSISTANTS D'ENSEIGNEMENT ARTISTIQUE	0	0	0	0	0	0	0	0	0	0
Adjoint territorial du patrimoine principal de 1ère classe	26	0	0	0	0	5	21	26	0	0
Adjoint territorial du patrimoine principal de 2ème classe	6	0	0	0	0	0	6	6	0	0
Adjoint territorial du patrimoine principal de 2ème classe stagiaire	0	0	0	0	0	0	0	0	0	0
Adjoint territorial du patrimoine	6	0	0	0	0	0	6	6	0	0
Adjoint territorial du patrimoine stagiaire	0	0	0	0	0	0	0	0	0	0
ADJOINTS TERRITORIAUX DU PATRIMOINE	38	0	0	0	0	5	33	38	0	0
FILIERE CULTURELLE	96	0	0	0	0	12	84	96	0	0

FILIERE SPORTIVE										
Conseiller principal	1	0	0	0	0	1	0	1	0	0
Conseiller	0	0	0	0	0	0	0	0	0	0
Conseiller stagiaire	0	0	0	0	0	0	0	0	0	0
CONSEILLERS DES APS	1	0	0	0	0	1	0	1	0	0
Educateur principal de 1ère classe	1	0	0	0	0	0	1	1	0	0
Educateur principal de 2ème classe	0	0	0	0	0	0	0	0	0	0
Educateur principal stagiaire de 2ème classe	0	0	0	0	0	0	0	0	0	0
Educateur	0	0	0	0	0	0	0	0	0	0
Educateur stagiaire	0	0	0	0	0	0	0	0	0	0
EDUCATEURS DES APS	1	0	0	0	0	0	1	1	0	0
Opérateur principal	0	0	0	0	0	0	0	0	0	0
Opérateur qualifié	0	0	0	0	0	0	0	0	0	0
Opérateur qualifié stagiaire	0	0	0	0	0	0	0	0	0	0
Opérateur	0	0	0	0	0	0	0	0	0	0
OPERATEURS DES APS	0	0	0	0	0	0	0	0	0	0
FILIERE SPORTIVE	2	0	0	0	0	1	1	2	0	0

FILIERE SOCIALE										
Conseiller hors classe socio-éducatif	1	0	0	0	0	0	1	1	0	0
Conseiller supérieur socio-éducatif	6	0	0	0	0	2	4	6	0	0
Conseiller socio-éducatif	6	0	0	1	1	0	7	7	0	0
Conseiller socio-éducatif stagiaire	0	0	0	0	0	0	0	0	0	0
CONSEILLERS SOCIO-EDUCATIFS	13	0	0	1	1	2	12	14	0	0
Assistant socio-éducatif de classe exceptionnelle	88	0	0	0	0	5	83	88	0	0
Assistant socio-éducatif	157	0	1	0	1	8	150	158	0	0
Assistant socio-éducatif de 2ème classe stagiaire	0	0	0	0	0	0	0	0	0	0
ASSISTANTS SOCIO-EDUCATIFS	245	0	1	0	1	13	233	246	0	0
Educateur de jeunes enfants de classe exceptionnelle	0	0	0	0	0	0	0	0	0	0
Educateur de jeunes enfants	3	0	0	0	0	0	3	3	0	0
Educateur de jeunes enfants de 2ème classe stagiaire	0	0	0	0	0	0	0	0	0	0
EDUCATEURS DE JEUNES ENFANTS	3	0	0	0	0	0	3	3	0	0
Moniteur-éducateur et intervenant familial principal	2	0	0	0	0	1	1	2	0	0
Moniteur-éducateur et intervenant familial	5	0	0	0	0	2	3	5	0	0
Moniteur-éducateur et intervenant familial stagiaire	2	0	0	0	0	0	2	2	0	0
MONITEURS EDUCATEURS ET INTERVENANTS FAMILIAUX	9	0	0	0	0	3	6	9	0	0
Agent spécialisé principal de 1ère classe des écoles maternelles	0	0	0	0	0	0	0	0	0	0
Agent spécialisé principal de 2ème classe des écoles maternelles	0	0	0	0	0	0	0	0	0	0
Agent spécialisé principal de 2ème classe des écoles maternelles stagiaire	0	0	0	0	0	0	0	0	0	0
ASEM	0	0	0	0	0	0	0	0	0	0
Agent social principal de 1ère classe	1	0	0	0	0	0	1	1	0	0
Agent social principal de 2ème classe	2	0	0	0	0	0	2	2	0	0

Agent social principal de 2ème classe stagiaire	0	0	0	0	0	0	0	0	0	0	0
Agent social	0	0	0	0	0	0	0	0	0	0	0
Agent social stagiaire	0	0	0	0	0	0	0	0	0	0	0
AGENTS SOCIAUX	3	0	0	0	0	0	0	3	3	0	0
FILIERE SOCIALE	273	0	1	1	2	18	257	275	0	0	0

FILIERE MEDICO-SOCIALE

Médecin hors classe	7	0	0	0	0	0	0	7	7	0	0
Médecin de 1ère classe	2	0	0	0	0	0	0	2	2	0	0
Médecin de 2ème classe	1	0	0	0	0	0	0	1	1	0	0
Médecin de 2ème classe stagiaire	0	0	0	0	0	0	0	0	0	0	0
MEDECINS	10	0	0	0	0	0	0	10	10	0	0
Psychologue hors classe	11	0	0	0	0	0	1	10	11	0	0
Psychologue de classe normale	6	0	0	0	0	0	0	6	6	0	0
Psychologue de classe normale stagiaire	0	0	0	0	0	0	0	0	0	0	0
PSYCHOLOGUES	17	0	0	0	0	0	1	16	17	0	0
Sage-femme hors classe	8	0	0	0	0	0	0	8	8	0	0
Sage-femme de classe normale	1	0	0	0	0	0	0	1	1	0	0
Sage-femme de classe normale stagiaire	0	0	0	0	0	0	0	0	0	0	0
SAGES-FEMMES	9	0	0	0	0	0	0	9	9	0	0
Cadre supérieur de santé	2	0	0	0	0	0	0	2	2	0	0
Cadré de santé	4	0	0	0	0	0	0	4	4	0	0
Cadre de santé stagiaire	0	0	0	0	0	0	0	0	0	0	0
CADRES DE SANTE PARAMEDICAUX	6	0	0	0	0	0	0	6	6	0	0
Puéricultrice-cadre supérieur de santé	0	0	0	0	0	0	0	0	0	0	0
Puéricultrice-cadre de santé	0	0	0	0	0	0	0	0	0	0	0
PUERICULTRICES-CADRES DE SANTE	0	0	0	0	0	0	0	0	0	0	0
Puéricultrice de classe supérieure	0	0	0	0	0	0	0	0	0	0	0
Puéricultrice de classe normale	0	0	0	0	0	0	0	0	0	0	0
PUERICULTRICES (décret n° 92-859 du 28 août 1992 modifié) *	0	0	0	0	0	0	0	0	0	0	0
Puéricultrice hors classe	16	0	0	0	0	0	0	16	16	0	0
Puéricultrice	24	0	0	0	0	0	0	24	24	0	0
Puéricultrice de classe normale stagiaire	0	0	0	0	0	0	0	0	0	0	0
PUERICULTRICES (décret n° 2014-923 du 18 août 2014) *	40	0	0	0	0	0	0	40	40	0	0
Cadre de santé	0	0	0	0	0	0	0	0	0	0	0
CADRES DE SANTE INFIRMIERS, REEDUCATEURS ET ASSISTANTS MEDICO-TECHNIQUES	0	0	0	0	0	0	0	0	0	0	0
Infirmier en soins généraux hors classe	12	0	0	0	0	0	0	12	12	0	0
Infirmier en soins généraux	36	0	0	0	0	0	0	36	36	0	0
Infirmier en soins généraux stagiaire	0	0	0	0	0	0	0	0	0	0	0
INFIRMIERS EN SOINS GENERAUX	48	0	0	0	0	0	0	48	48	0	0
Infirmier de classe supérieure	0	0	0	0	0	0	0	0	0	0	0
Infirmier de classe normale	2	0	0	0	0	0	0	2	2	0	0
INFIRMIERS	2	0	0	0	0	0	0	2	2	0	0
Aide-soignant de classe supérieure	0	0	0	0	0	0	0	0	0	0	0
Aide-soignant de classe normale	0	0	0	0	0	0	0	0	0	0	0
Aide-soignant de classe normale stagiaire	0	0	0	0	0	0	0	0	0	0	0
AIDE-SOIGNANT	0	0	0	0	0	0	0	0	0	0	0
Auxiliaire de puériculture de classe supérieure	0	0	0	0	0	0	0	0	0	0	0
Auxiliaire de puériculture de classe normale	3	0	0	0	0	0	0	3	3	0	0
Auxiliaire de puériculture de classe normale stagiaire	2	0	0	0	0	0	0	2	2	0	0
AUXILIAIRES DE PUERICULTURE	5	0	0	0	0	0	0	5	5	0	0
Auxiliaire de soins principal de 1ère classe	0	0	0	0	0	0	0	0	0	0	0
Auxiliaire de soins principal de 2ème classe	0	0	0	0	0	0	0	0	0	0	0
Auxiliaire de soins principal de 2ème classe stagiaire	0	0	0	0	0	0	0	0	0	0	0
AUXILIAIRES DE SOINS	0	0	0	0	0	0	0	0	0	0	0
FILIERE MEDICO-SOCIALE	137	0	0	0	0	0	1	136	137	0	0

FILIERE MEDICO-TECHNIQUE

Masseur-kinésithérapeute, psychomotricien et orthophoniste hors classe	0	0	0	0	0	0	0	0	0	0	0
Masseur-kinésithérapeute, psychomotricien et orthophoniste de classe normale stagiaire	0	0	0	0	0	0	0	0	0	0	0
Masseur-kinésithérapeute, psychomotricien et orthophoniste de classe normale	0	0	0	0	0	0	0	0	0	0	0
MASSEURS-KINESITHERAPEUTES, PSYCHOMOTRICIENS ET ORTHOPHONISTES	0	0	0	0	0	0	0	0	0	0	0

Pédicure-podologue, ergothérapeute, technicien de laboratoire médical, orthoptiste et manipulateur d'électroradiologie médicale hors classe	0	0	0	0	0	0	0	0	0	0	0
Pédicure-podologue, ergothérapeute, technicien de laboratoire médical, orthoptiste et manipulateur d'électroradiologie médicale de classe normale	21	0	0	14	14	9	26	35	0	0	0
Pédicure-podologue, ergothérapeute, technicien de laboratoire médical, orthoptiste et manipulateur d'électroradiologie médicale de classe normale stagiaire	0	0	0	0	0	0	0	0	0	0	0
PEDICURES-PODOLOGUES, ERGOTHERAPEUTES, ORTHOPTISTES ET MANIPULATEURS D'ELECTRORADIOLOGIE MEDICALE	21	0	0	14	14	9	26	35	0	0	0
Biologiste, vétérinaire et pharmacien de classe exceptionnelle	0	0	0	0	0	0	0	0	0	0	0
Biologiste, vétérinaire et pharmacien hors classe	0	0	0	0	0	0	0	0	0	0	0
Biologiste, vétérinaire et pharmacien de classe normale	0	0	0	0	0	0	0	0	0	0	0
Biologiste, vétérinaire et pharmacien de classe normale stagiaire	0	0	0	0	0	0	0	0	0	0	0
BIOLOGISTES, VETERINAIRES, PHARMACIENS	0	0	0	0	0	0	0	0	0	0	0
Technicien paramédical de classe supérieure (cat.B)	0	0	0	0	0	0	0	0	0	0	0
Technicien paramédical (cat.B)	0	0	0	0	0	0	0	0	0	0	0
Technicien paramédical stagiaire (cat.B)	0	0	0	0	0	0	0	0	0	0	0
TECHNICIENS PARAMEDICAUX	0	0	0	0	0	0	0	0	0	0	0
FILIERE MEDICO-TECHNIQUE	21	0	0	14	14	9	26	35	0	0	0

FILIERE POLICE MUNICIPALE											
Directeur principal de police municipale	0	0	0	0	0	0	0	0	0	0	0
Directeur de police municipale	0	0	0	0	0	0	0	0	0	0	0
Directeur de police municipale stagiaire	0	0	0	0	0	0	0	0	0	0	0
DIRECTEUR DE POLICE MUNICIPALE	0	0	0	0	0	0	0	0	0	0	0
Chef de service de police municipale principal de 1ère classe	0	0	0	0	0	0	0	0	0	0	0
Chef de service de police municipale principal de 2ème classe	0	0	0	0	0	0	0	0	0	0	0
Chef de service de police municipale	0	0	0	0	0	0	0	0	0	0	0
Chef de service de police municipale stagiaire	0	0	0	0	0	0	0	0	0	0	0
CHEF DE SERVICE DE POLICE MUNICIPALE	0	0	0	0	0	0	0	0	0	0	0
Chef de police municipale	0	0	0	0	0	0	0	0	0	0	0
Brigadier-chef principal	0	0	0	0	0	0	0	0	0	0	0
Gardien-brigadier	0	0	0	0	0	0	0	0	0	0	0
Gardien-brigadier stagiaire	0	0	0	0	0	0	0	0	0	0	0
AGENTS DE POLICE MUNICIPALE	0	0	0	0	0	0	0	0	0	0	0
Garde-champêtre chef principal	0	0	0	0	0	0	0	0	0	0	0
Garde-champêtre chef	0	0	0	0	0	0	0	0	0	0	0
Garde-champêtre chef stagiaire	0	0	0	0	0	0	0	0	0	0	0
GARDES-CHAMPÊTRES	0	0	0	0	0	0	0	0	0	0	0
FILIERE POLICE MUNICIPALE	0	0	0	0	0	0	0	0	0	0	0

FILIERE INCENDIE SECOURS											
Contrôleur général	0	0	0	0	0	0	0	0	0	0	0
Colonel hors classe	0	0	0	0	0	0	0	0	0	0	0
Colonel	0	0	0	0	0	0	0	0	0	0	0
Colonel stagiaire	0	0	0	0	0	0	0	0	0	0	0
CONTRÔLEURS, COLONELS	0	0	0	0	0	0	0	0	0	0	0
Lieutenant-colonel	0	0	0	0	0	0	0	0	0	0	0
Commandant	0	0	0	0	0	0	0	0	0	0	0
Capitaine	0	0	0	0	0	0	0	0	0	0	0
Capitaine stagiaire	0	0	0	0	0	0	0	0	0	0	0
CAPITAINES, COMMANDANTS, LIEUTENANTS-COLONELS	0	0	0	0	0	0	0	0	0	0	0
Médecin et pharmacien de classe exceptionnelle	0	0	0	0	0	0	0	0	0	0	0
Médecin et pharmacien hors classe	0	0	0	0	0	0	0	0	0	0	0
Médecin et pharmacien de classe normale	0	0	0	0	0	0	0	0	0	0	0
Médecin et pharmacien de classe normale stagiaire	0	0	0	0	0	0	0	0	0	0	0
MEDECINS, PHARMACIENS	0	0	0	0	0	0	0	0	0	0	0
Lieutenant hors classe	0	0	0	0	0	0	0	0	0	0	0
Lieutenant de 1ère classe	0	0	0	0	0	0	0	0	0	0	0
Lieutenant de 1ère classe stagiaire	0	0	0	0	0	0	0	0	0	0	0
Lieutenant de 2ème classe	0	0	0	0	0	0	0	0	0	0	0
Lieutenant de 2ème classe stagiaire	0	0	0	0	0	0	0	0	0	0	0

LIEUTENANTS	0	0	0	0	0	0	0	0	0	0	0
Cadre supérieur de santé	0	0	0	0	0	0	0	0	0	0	0
Cadre de santé	0	0	0	0	0	0	0	0	0	0	0
Cadre de santé stagiaire	0	0	0	0	0	0	0	0	0	0	0
CADRES DE SANTE DES SAPEURS POMPIERS PROFESSIONNELS	0	0	0	0	0	0	0	0	0	0	0
Infirmier hors classe	0	0	0	0	0	0	0	0	0	0	0
Infirmier	0	0	0	0	0	0	0	0	0	0	0
Infirmier stagiaire	0	0	0	0	0	0	0	0	0	0	0
INFIRMIERS DES SAPEURS POMPIERS PROFESSIONNELS	0	0	0	0	0	0	0	0	0	0	0
Adjudant	0	0	0	0	0	0	0	0	0	0	0
Sergent	0	0	0	0	0	0	0	0	0	0	0
Sergent stagiaire	0	0	0	0	0	0	0	0	0	0	0
SOUS-OFFICIERS DE SAPEURS POMPIERS PROFESSIONNELS	0	0	0	0	0	0	0	0	0	0	0
Caporal-chef	0	0	0	0	0	0	0	0	0	0	0
Caporal	0	0	0	0	0	0	0	0	0	0	0
Caporal stagiaire	0	0	0	0	0	0	0	0	0	0	0
Sapeur	0	0	0	0	0	0	0	0	0	0	0
Sapeur stagiaire	0	0	0	0	0	0	0	0	0	0	0
SAPEURS ET CAPORAUX DE SAPEURS POMPIERS PROFESSIONNELS	0	0	0	0	0	0	0	0	0	0	0
FILIERE INCENDIE-SECOURS	0	0	0	0	0	0	0	0	0	0	0
FILIERE ANIMATION											
Animateur principal de 1ère classe	0	0	0	0	0	0	0	0	0	0	0
Animateur principal de 2ème classe	2	0	0	0	0	0	1	1	2	0	0
Animateur principal de 2ème classe stagiaire	0	0	0	0	0	0	0	0	0	0	0
Animateur	0	0	0	0	0	0	0	0	0	0	0
Animateur stagiaire	0	0	0	0	0	0	0	0	0	0	0
ANIMATEURS	2	0	0	0	0	0	1	1	2	0	0
Adjoint territorial d'animation principal de 1ère classe	0	0	0	0	0	0	0	0	0	0	0
Adjoint territorial d'animation principal de 2ème classe	0	0	0	0	0	0	0	0	0	0	0
Adjoint territorial d'animation principal de 2ème classe stagiaire	0	0	0	0	0	0	0	0	0	0	0
Adjoint territorial d'animation	0	0	0	0	0	0	0	0	0	0	0
Adjoint territorial d'animation stagiaire	0	0	0	0	0	0	0	0	0	0	0
ADJOINTS TERRITORIAUX D'ANIMATION	0	0	0	0	0	0	0	0	0	0	0
FILIERE ANIMATION	2	0	0	0	0	0	1	1	2	0	0
TOTAL	1 942	1	4	15	20	690	1 272	1 962	0	0	0

Nombre de fonctionnaires en Equivalent Temps Plein Rémunéré (ETPR) en 2023 par filière déclinée par catégorie hiérarchique et par sexe

Champ : le tableau qui suit concerne les fonctionnaires, occupant un emploi à temps complet ou non complet et ayant été rémunérés au moins un jour durant l'année 2023 (hors heures supplémentaires et/ou complémentaires).

[Retour au sommaire](#)

Filières	Hommes 1.1.4(1)	Femmes 1.1.4(2)
FILIERE ADMINISTRATIVE	56,66	481,40
Catégorie A	27,00	92,96
Catégorie B	5,18	123,93
Catégorie C	24,48	264,51
FILIERE TECHNIQUE	583,85	251,75
Catégorie A	46,05	28,78
Catégorie B	91,76	10,63
Catégorie C	446,04	212,34
FILIERE CULTURELLE	12,98	76,88
Catégorie A	4,34	13,50
Catégorie B	3,44	33,26
Catégorie C	5,20	30,12
FILIERE SPORTIVE	1,00	1,00
Catégorie A	1,00	0,00
Catégorie B	0,00	1,00
Catégorie C	0,00	0,00
FILIERE SOCIALE	13,00	129,91
Catégorie A	9,84	121,60
Catégorie B	2,16	5,36
Catégorie C	1,00	2,95
FILIERE MEDICO-SOCIALE	1,00	120,41
Catégorie A	1,00	113,42
Catégorie B	0,00	6,99
Catégorie C	0,00	0,00
FILIERE MEDICO-TECHNIQUE	8,76	23,31
Catégorie A	8,76	23,31
Catégorie B	0,00	0,00
Catégorie C	0,00	0,00
FILIERE POLICE MUNICIPALE	0,00	0,00
Catégorie A	0,00	0,00
Catégorie B	0,00	0,00
Catégorie C	0,00	0,00
FILIERE INCENDIE ET SECOURS	0,00	0,00
Catégorie A	0,00	0,00
Catégorie B	0,00	0,00
Catégorie C	0,00	0,00
FILIERE ANIMATION	1,00	1,00
Catégorie B	1,00	1,00
Catégorie C	0,00	0,00
TOTAL	678,25	1 085,66

Nombre de contractuels en Equivalent Temps Plein Rémunéré (ETPR) en 2023 par filière déclinée par catégorie et par sexe

Champ : le tableau qui suit concerne les contractuels occupant un emploi permanent à temps complet ou non complet et ayant été rémunérés au moins un jour durant l'année 2023 (hors heures supplémentaires et/ou complémentaires)

[Retour au sommaire](#)

Filières	Hommes 1.2.4(1)	Femmes 1.2.4(2)
FILIERE ADMINISTRATIVE	20,74	71,66
Catégorie A	16,66	34,28
Catégorie B	4,08	12,94
Catégorie C	0,00	24,44
FILIERE TECHNIQUE	47,14	39,91
Catégorie A	8,04	4,14
Catégorie B	12,58	2,72
Catégorie C	26,52	33,05
FILIERE CULTURELLE	0,64	5,30
Catégorie A	0,00	0,00
Catégorie B	0,42	2,41
Catégorie C	0,22	2,89
FILIERE SPORTIVE	0,00	0,70
Catégorie A	0,00	0,00
Catégorie B	0,00	0,70
Catégorie C	0,00	0,00
FILIERE SOCIALE	3,47	57,11
Catégorie A	3,31	53,04
Catégorie B	0,16	4,07
Catégorie C	0,00	0,00
FILIERE MEDICO-SOCIALE	1,49	23,89
Catégorie A	1,49	22,89
Catégorie B	0,00	1,00
Catégorie C	0,00	0,00
FILIERE MEDICO-TECHNIQUE	0,00	0,00
Catégorie A	0,00	0,00
Catégorie B	0,00	0,00
Catégorie C	0,00	0,00
FILIERE POLICE MUNICIPALE	0,00	0,00
Catégorie A	0,00	0,00
Catégorie B	0,00	0,00
Catégorie C	0,00	0,00
FILIERE INCENDIE ET SECOURS	0,00	0,00
Catégorie A	0,00	0,00
Catégorie B	0,00	0,00
Catégorie C	0,00	0,00
FILIERE ANIMATION	0,00	1,00
Catégorie B	0,00	1,00
Catégorie C	0,00	0,00
TOTAL	73,48	199,57

Avez-vous conclu un ou plusieurs contrats à durée indéterminé au cours de l'année ? Oui

Fondement du recrutement								Total
Article L332-8,1	Article L332-8,2°	Article L332-8,3°	Article L332-8,4°	Article L332-8, 5°	Article L332-8,6°	Cas particuliers		
Pas de cadre d'emplois existant	Les besoins des services ou la nature des fonctions le justifient	Tous les emplois pour les communes de moins de 1 000 habitants et les groupements de communes de moins de 15 000 habitants	Tous les emplois pour les communes nouvelles issues de la fusion de communes de moins de 1 000 habitants	Temps non complet des autres collectivités territoriales ou établissements mentionnés à l'article 2, lorsque la quotité de temps de travail est inférieure à 50 %	Communes de moins de 2000 hab. et groupements de communes de moins de 10 000 hab. dont la création ou la suppression dépend de la décision d'une autorité qui s'impose à la collectivité			
FILIERE ADMINISTRATIVE								
Administrateurs	0	0	0	0	0	0	0	
Attachés	0	3	0	0	0	0	3	
Secrétaires de mairie	0	0	0	0	0	0	0	
Rédacteurs	0	0	0	0	0	0	0	
Adjoint administratifs	0	0	0	0	0	0	0	
FILIERE ADMINISTRATIVE	0	3	0	0	0	0	3	
FILIERE TECHNIQUE								
Ingénieurs en chef	0	0	0	0	0	0	0	
Ingénieurs	0	0	0	0	0	0	0	
Techniciens	0	0	0	0	0	0	0	
Agents de maîtrise	0	0	0	0	0	0	0	
Adjoint techniques	0	0	0	0	0	0	0	
Adjoint techniques des établissements d'enseignement	0	0	0	0	0	0	0	
FILIERE TECHNIQUE	0	0	0	0	0	0	0	

FILIERE CULTURELLE									
Conservateurs du patrimoine	0	0	0	0	0	0	0	0	0
Conservateurs des bibliothèques	0	0	0	0	0	0	0	0	0
Attachés de conservation du patrimoine	0	0	0	0	0	0	0	0	0
Bibliothécaires	0	0	0	0	0	0	0	0	0
Directeurs d'établissements d'enseignement artistique	0	0	0	0	0	0	0	0	0
Professeurs d'enseignement artistique	0	0	0	0	0	0	0	0	0
Assistants de conservation du patrimoine et des bibliothèques	0	0	0	0	0	0	0	0	0
Assistants d'enseignement artistique	0	0	0	0	0	0	0	0	0
Adjointes territoriales du patrimoine	0	0	0	0	0	0	0	0	0
FILIERE CULTURELLE	0	0	0	0	0	0	0	0	0
FILIERE SPORTIVE									
Conseillers des APS	0	0	0	0	0	0	0	0	0
Educateurs des APS	0	0	0	0	0	0	0	0	0
Opérateurs des APS	0	0	0	0	0	0	0	0	0
FILIERE SPORTIVE	0	0	0	0	0	0	0	0	0
FILIERE SOCIALE									
Conseillers socio-éducatifs	0	0	0	0	0	0	0	0	0
Assistants socio-éducatifs	0	0	0	0	0	0	0	0	0
Educateurs de jeunes enfants	0	0	0	0	0	0	0	0	0
Moniteurs-éducateurs et intervenants familiaux	0	0	0	0	0	0	0	0	0
Agents spécialisés des écoles maternelles (ASEM)	0	0	0	0	0	0	0	0	0
Agents sociaux	0	0	0	0	0	0	0	0	0
FILIERE SOCIALE	0	0	0	0	0	0	0	0	0

FILIERE MEDICO-SOCIALE									
Médecins	0	0	0	0	0	0	0	0	0
Psychologues	0	0	0	0	0	0	0	0	0
Sages-femmes	0	0	0	0	0	0	0	0	0
Cadres de santé paramédicaux	0	0	0	0	0	0	0	0	0
Puéricultrices cadres de santé	0	0	0	0	0	0	0	0	0
Puéricultrices*	0	0	0	0	0	0	0	0	0
Cadres de santé infirmiers, rééducateurs et assistants médico-techniques	0	0	0	0	0	0	0	0	0
Infirmiers en soins généraux	0	0	0	0	0	0	0	0	0
Infirmiers	0	0	0	0	0	0	0	0	0
Aides-soignants	0	0	0	0	0	0	0	0	0
Auxiliaires de puériculture	0	0	0	0	0	0	0	0	0
Auxiliaires de soins	0	0	0	0	0	0	0	0	0
FILIERE MEDICO-SOCIALE	0	0	0	0	0	0	0	0	0
FILIERE MEDICO-TECHNIQUE									
Masseurs-kinésithérapeutes, psychomotriciens et orthophonistes	0	0	0	0	0	0	0	0	0
Pédicures-podologues, ergothérapeutes, orthoptistes et manipulateurs d'électroradiologie médicale	0	0	0	0	0	0	0	0	0
Biologistes, vétérinaires, pharmaciens	0	0	0	0	0	0	0	0	0
Techniciens paramédicaux	0	0	0	0	0	0	0	0	0
FILIERE MEDICO-TECHNIQUE	0	0	0	0	0	0	0	0	0
FILIERE POLICE MUNICIPALE									
Directeur de police municipale	0	0	0	0	0	0	0	0	0
Chefs de service de police municipale	0	0	0	0	0	0	0	0	0
Agents de police municipale	0	0	0	0	0	0	0	0	0
Gardes-champêtres	0	0	0	0	0	0	0	0	0
FILIERE POLICE MUNICIPALE	0	0	0	0	0	0	0	0	0

FILIERE INCENDIE ET SECOURS									
Contrôleurs, colonels	0	0	0	0	0	0	0	0	0
Capitaines, commandants, lieutenants-colonels	0	0	0	0	0	0	0	0	0
Médecins, pharmaciens	0	0	0	0	0	0	0	0	0
Lieutenants	0	0	0	0	0	0	0	0	0
Cadres de santé	0	0	0	0	0	0	0	0	0
Infirmiers	0	0	0	0	0	0	0	0	0
Sous-officiers	0	0	0	0	0	0	0	0	0
Sapeurs et caporaux	0	0	0	0	0	0	0	0	0
FILIERE INCENDIE-SECOURS	0	0	0	0	0	0	0	0	0
FILIERE ANIMATION									
Animateurs	0	0	0	0	0	0	0	0	0
Adjoints d'animation	0	0	0	0	0	0	0	0	0
FILIERE ANIMATION	0	0	0	0	0	0	0	0	0
TOTAL	0	3	0	0	0	0	0	0	3

Champ : les tableaux qui suivent concernent les agents contractuels sur un emploi non permanent ayant été rémunérés au moins un jour durant l'année 2023

Tableau 1.3.1.a - Autres contractuels sur emploi non permanent en effectif physique

	Effectifs rémunérés au 31 décembre 2023			Effectifs ayant été rémunérés au moins un jour entre le 1er janvier 2023 et le 31 décembre 2023		
	Hommes 1.3.1(1)	Femmes 1.3.1(2)	Total	Hommes 1.3.1(3)	Femmes 1.3.1(4)	Total
Collaborateurs de cabinet (article 110 de la loi du 26 janvier 1984)	4	0	4	6	0	6
Contractuels recrutés sur un contrat de projet	1	7	8	2	11	13
Assistants maternels	0	0	0	0	0	0
Assistants familiaux	44	246	290	49	264	313
Accueillants familiaux (Loi DALO de 2007)	0	0	0	0	0	0
Agents contractuels recrutés pour faire face à un accroissement temporaire d'activité ou un accroissement saisonnier d'activité (article 3 de la loi du 26 janvier 1984)	47	103	150	109	258	367
Personnes ayant bénéficié d'un emploi aidé	2	16	18	2	27	29
Contractuels employés par les CDG et mis à disposition des collectivités (A renseigner <u>uniquement</u> par les CDG)	0	0	0	0	0	0
Apprentis	27	41	68	36	60	96
Personnes bénéficiant d'une rémunération accessoire autorisée par la réglementation sur le cumul des emplois	0	0	0	0	0	0
Vacataires (hors jury de concours)	9	35	44	9	35	44
Autres (agents non classables dans les catégories précédentes)	0	0	0	0	1	1
TOTAL	134	448	582	213	656	869

Tableau 131b - Autres contractuels sur emploi non permanent en Equivalent Temps Plein Rémunéré

	Nombre de contractuels sur emploi non permanent en Equivalent Temps Plein Rémunéré sur l'année 2023		
	Hommes 1.3.1b(1)	Femmes 1.3.1b(2)	Total
Collaborateurs de cabinet (article 110 de la loi du 26 janvier 1984)	3,90	0,00	3,90
Contractuels recrutés sur un contrat de projet	1,88	4,69	6,57
Assistants maternels	0,00	0,00	0,00
Assistants familiaux	45,15	243,70	288,85
Accueillants familiaux (Loi DALO de 2007)	0,00	0,00	0,00
Agents contractuels recrutés pour faire face à un accroissement temporaire d'activité ou un accroissement saisonnier d'activité (article 3 de la loi du 26 janvier 1984)	22,04	49,87	71,91
Personnes ayant bénéficié d'un emploi aidé	0,94	11,73	12,67
Contractuels employés par les CDG et mis à disposition des collectivités (A renseigner <u>uniquement</u> par les CDG)	0,00	0,00	0,00
Apprentis	20,22	31,88	52,10
Personnes bénéficiant d'une rémunération accessoire autorisée par la réglementation sur le cumul des emplois	0,00	0,00	0,00
Vacataires (hors jury de concours)	5,00	24,00	29,00
Autres (agents non classables dans les catégories précédentes)	0,00	0,75	0,75
TOTAL	99,13	366,62	465,75

Champ : personnes de droit public ou privé qui sont dans le cadre d'une mission temporaire et qui sont mises à disposition par les CDG ou intérimaires, ayant été présentes au moins un jour durant l'année 2023.

Avez-vous eu recours à du personnel temporaire provenant d'une entreprise privée ou bien un CDG ?	Non
---	-----

	Effectifs présents au 31 décembre 2023		Effectifs présents au moins un jour entre le 1er janvier 2023 et le 31 décembre 2023	
	Hommes 1.3.2(1)	Femmes 1.3.2(2)	Hommes 1.3.2(3)	Femmes 1.3.2(4)
Personnels remplaçants mis à disposition par le centre de gestion	0	0	0	0
FILIERE ADMINISTRATIVE				
FILIERE TECHNIQUE				
FILIERE CULTURELLE				
FILIERE SPORTIVE				
FILIERE SOCIALE				
FILIERE MEDICO-SOCIALE				
FILIERE MEDICO-TECHNIQUE				
FILIERE POLICE MUNICIPALE				
FILIERE INCENDIE ET SECOURS				
FILIERE ANIMATION				
Personnels employés dans le cadre du recours au service des entreprises (intérim)				

Champ : les tableaux qui suivent concernent les fonctionnaires titulaires et stagiaires et les contractuels occupant un emploi permanent ou un emploi non permanent, présents au 31/12/2023.

Sexe	Age*	Titulaires et stagiaires	Contractuels occupant un emploi permanent	Contractuels occupant un emploi non permanent
		1.4.0 (1)	1.4.0 (2)	1.4.0 (3)
HOMMES	moins de 20 ans	0	2	6
	20 à 24 ans	1	5	19
	25 à 29 ans	14	12	16
	30 à 34 ans	49	8	6
	35 à 39 ans	51	16	9
	40 à 44 ans	79	14	10
	45 à 49 ans	106	10	14
	50 à 54 ans	147	10	21
	55 à 59 ans	160	7	15
	60 à 64 ans	81	3	11
	65 ans et plus	2	1	7
TOTAL	690	88	134	
FEMMES	moins de 20 ans	0	0	8
	20 à 24 ans	5	17	39
	25 à 29 ans	33	39	35
	30 à 34 ans	98	35	29
	35 à 39 ans	135	37	38
	40 à 44 ans	187	28	50
	45 à 49 ans	197	29	52
	50 à 54 ans	244	17	73
	55 à 59 ans	217	19	62
	60 à 64 ans	142	5	46
	65 ans et plus	14	0	16
TOTAL	1 272	226	448	
ENSEMBLE	moins de 20 ans	0	2	14
	20 à 24 ans	6	22	58
	25 à 29 ans	47	51	51
	30 à 34 ans	147	43	35
	35 à 39 ans	186	53	47
	40 à 44 ans	266	42	60
	45 à 49 ans	303	39	66
	50 à 54 ans	391	27	94
	55 à 59 ans	377	26	77
	60 à 64 ans	223	8	57
	65 ans et plus	16	1	23
TOTAL	1 962	314	582	

1.4.1 Nombre d'agents originaires de la collectivité en positions statutaires particulières au 31/12/2023. par sexe

Champ : les tableaux qui suivent concernent les fonctionnaires et contractuels sur emploi permanent, en positions statutaires particulières au 31/12/2023.

au 31/12/2023	Hommes	Femmes	Total
En congé parental (article 75) <i>Fonctionnaires et contractuels</i>	0	17	17
En disponibilité (article 72) hors ceux mis en disponibilité d'office ou bénéficiaires d'un congé équivalent pour les contractuels <i>Fonctionnaires et contractuels</i>	42	102	144
<i>dont disponibilité de droit</i>	3	16	19
En disponibilité d'office ou bénéficiaires d'un congé équivalent <i>Fonctionnaires et contractuels</i>	1	5	6
En congé spécial (article 99) <i>Fonctionnaires uniquement</i>	0	0	0

Détachés dans une autre structure (article 64) <i>Fonctionnaires uniquement :</i>	Hommes	Femmes	Total
Fonction publique d'Etat	0	0	0
Fonction publique hospitalière	0	0	0
Autre collectivité	9	14	23
Détachement d'office auprès d'une personne morale de droit privé ou d'une personne morale de droit public gérant un service public industriel et commercial	0	0	0
Autres structures*	0	0	0

*Par exemple : fonction publique d'un Etat de l'Union européenne (FPEUE).

Détachés au sein de leur propre collectivité : <i>Fonctionnaires uniquement</i>	Hommes	Femmes	Total
Détachés sur un emploi fonctionnel dans leur collectivité	0	0	0
Détachés sur un emploi de cabinet dans leur collectivité	0	0	0
Changement de filière	0	0	0

Mis à disposition dans une autre structure (articles 61 et 136) <i>Fonctionnaires et contractuels</i>	Hommes	Femmes	Total
Ensemble	34	110	144
<i>dont mis à disposition d'une organisation syndicale</i>	0	0	0

Champ : fonctionnaires originaires d'une autre structure, en position statutaire particulière au 31/12/2023.

au 31/12/2023	Emploi non fonctionnel		Emploi fonctionnel		Emploi de cabinet	
	Hommes	Femmes	Hommes	Femmes	Hommes	Femmes
Détachés dans votre collectivité et issus de :						
Fonction publique d'Etat	0	0	0	0	0	0
Fonction publique hospitalière	0	0	0	0	0	0
Autre collectivité	0	0	0	0	0	0
Autres structures*	0	0	0	0	0	0

*par exemple : fonction publique d'un Etat de l'Union européenne (FPEUE).

E mploi 1.4.3 - Nombre d'agents originaires d'une autre structure mis à disposition (*)

Champ : fonctionnaires et contractuels sur emploi permanent originaires d'une autre structure, en position statutaire particulière au 31/12/2023.

au 31/12/2023	Fonctionnaires		Contractuels sur emploi permanent	
	Hommes	Femmes	Hommes	Femmes
Mis à disposition de votre collectivité	1	4	0	0
<i>dont originaire de la fonction publique d'Etat</i>	0	0	0	0

(*) Décret n° 2008-580 du 18 juin 2008 relatif au régime de la mise à disposition applicable aux collectivités territoriales et aux établissements publics administratifs

E mploi 1.4.4 - Fonctionnaires pris en charge par le CDG ou le CNFPT (articles 53 et 97)

Remarque : seuls le CNFPT et les CDG doivent renseigner cet indicateur

Avez-vous assuré la prise en charge d'un fonctionnaire momentanément privé d'emploi au cours de l'année ?	Non
---	-----

Si OUI, afficher le tableau suivant :

au 31/12/2023	Hommes	Femmes	Total
Depuis moins d'1 an	0	0	0
De 1 an à moins de 2 ans	0	0	0
De 2 ans à moins de 5 ans	0	0	0
entre 5 et 10 ans	0	0	0

Fin de la prise en charge au terme de 10 années en raison :

- de l'expiration des droits à prise en charge financière	0	0	0
- de l'admission à la retraite	0	0	0
- du non-respect grave et répété de ses obligations	0	0	0
- du refus répété des offres d'emplois proposées	0	0	0

Tableau 1.6.1.0 : Collectivités concernées

Y a-t-il, parmi les fonctionnaires et contractuels rémunérés au 31/12/2023 de votre collectivité, des agents bénéficiant de l'obligation d'emploi - travailleurs handicapés (BOETH), y compris reclassés ?	Oui
--	-----

Si OUI, afficher les tableaux suivants :

Champ : le tableau qui suit concerne les fonctionnaires et contractuels (sur emploi permanent ou non permanent), en situation de handicap et bénéficiant de

Tableau 1.6.1.a : Agents BOETH sur un emploi permanent

Catégorie hiérarchique	Titulaires et stagiaires		Contractuels sur emploi permanent	
	Hommes	Femmes	Hommes	Femmes
A	4	44	1	3
B	9	22	0	1
C	46	92	0	5

Tableau 1.6.1.b : Agents BOETH sur un emploi NON permanent

Contractuels sur emploi NON permanent			
TOTAL		Dont apprentis	
Hommes	Femmes	Hommes	Femmes
2	8	0	0

1.6.2 - Respect de l'obligation d'emploi : dépenses réalisées couvrant partiellement l'obligation d'emploi (ouvrant droit à réduction des unités manquantes) et taux d'emploi

[Retour au sommaire](#)

Champ : toutes les collectivités sont concernées y compris celles de moins de 20 agents.

1.6.2a -- Dépenses réalisées couvrant partiellement l'obligation d'emploi	
Montant des dépenses afférentes à la passation de contrats de fourniture, de sous-traitance ou de prestations de services avec des entreprises adaptées, des établissements ou services d'aide par le travail ou avec des travailleurs indépendants handicapés, calculé dans les conditions fixées à l'article 6-1	48 236 €
Montant des dépenses destinées à favoriser l'accueil, l'insertion ou le maintien dans l'emploi des travailleurs handicapés, qui ne lui incombent pas en application d'une disposition législative ou réglementaire, calculé dans les conditions fixées à l'article 6-2	0 €
Unités déductibles *	2,23

1.6.2b - Taux d'emploi (calculé sur le champ des emplois permanents)	
Nombre de travailleurs en situation de handicap bénéficiaires de l'OETH sur emploi permanent employés par la collectivité au 31/12/2023	227
Taux d'emploi direct des travailleurs en situation de handicap	9,97
Taux d'emploi légal des travailleurs en situation de handicap	10,07

(*) Les unités déductibles sont le résultat de la conversion en unités du montant en euro des quatre types de dépenses couvrant partiellement l'obligation. Le nombre d'unités déductibles est égal au quotient obtenu en divisant le montant des dépenses réalisées en application du premier alinéa de l'article L. 323-8 et de celles affectées à des mesures adoptées en vue de faciliter l'insertion professionnelle des personnes en situation de handicap dans la fonction publique (art. 6 du décret n°2006-501 relatif au FIPHFP), par le traitement brut annuel minimum servi à un agent occupant à temps complet un emploi public apprécié au 31 décembre de l'année 2020 (17 375,78 €).

Tableau 1.8.1.a : Fonctionnaires

Existe-t-il au sein de votre collectivité des fonctionnaires autorisés à exercer une activité à titre accessoire ?	Ne sait pas
--	-------------

Si OUI, afficher le tableau suivant :

Type d'activité exercée à titre accessoire prévu par l'article 11 du décret n°2020-69 du 30 janvier 2020	Hommes			Femmes			Total
	Catégorie A	Catégorie B	Catégorie C	Catégorie A	Catégorie B	Catégorie C	
Expertise et consultation (Art.11, 1°)							0
Enseignement et formation (Art.11, 2°)							0
Activité à caractère sportif ou culturel (Art.11, 3°)							0
Activité agricole (Art.11, 4°)							0
Activité de conjoint collaborateur au sein d'une entreprise artisanale, commerciale ou libérale (Art.11, 5°)							0
Aide à domicile à un ascendant, à un descendant, à son conjoint, à son partenaire lié par un pacte civil de solidarité ou à son concubin (Art.11, 6°)							0
Travaux de faible importance réalisés chez des particuliers (Art.11, 7°)							0
Activité d'intérêt général exercée auprès d'une personne publique ou auprès d'une personne privée à but non lucratif (Art.11, 8°)							0
Mission d'intérêt public de coopération internationale ou auprès d'organismes d'intérêt général à caractère international ou d'un Etat étranger (Art.11, 9°)							0
Services à la personne (Art.11, 10°)							0
Vente de biens produits personnellement par l'agent (Art.11, 11°)							0
Total	0	0	0	0	0	0	0

Tableau 1.8.1.b : Contractuels sur emploi permanent

Existe-t-il au sein de votre collectivité des contractuels autorisés à exercer une activité à titre accessoire ?	Ne sait pas
--	-------------

Si OUI, afficher le tableau suivant :

Type d'activité exercée à titre accessoire prévu par l'article 11 du décret n°2020-69 du 30 janvier 2020	Hommes			Femmes			Total
	Catégorie A	Catégorie B	Catégorie C	Catégorie A	Catégorie B	Catégorie C	
Expertise et consultation (Art.11, 1°)							0
Enseignement et formation (Art.11, 2°)							0
Activité à caractère sportif ou culturel (Art.11, 3°)							0
Activité agricole (Art.11, 4°)							0
Activité de conjoint collaborateur au sein d'une entreprise artisanale, commerciale ou libérale (Art.11, 5°)							0
Aide à domicile à un ascendant, à un descendant, à son conjoint, à son partenaire lié par un pacte civil de solidarité ou à son concubin (Art.11, 6°)							0
Travaux de faible importance réalisés chez des particuliers (Art.11, 7°)							0
Activité d'intérêt général exercée auprès d'une personne publique ou auprès d'une personne privée à but non lucratif (Art.11, 8°)							0
Mission d'intérêt public de coopération internationale ou auprès d'organismes d'intérêt général à caractère international ou d'un Etat étranger (Art.11, 9°)							0
Services à la personne (Art.11, 10°)							0
Vente de biens produits personnellement par l'agent (Art.11, 11°)							0
Total	0	0	0	0	0	0	0

TABLEAU INTRODUCTIF PARTIES B et C - RECRUTEMENT ET PARCOURS PROFESSIONNEL



1.9.0

Bilan des arrivées et départs dans l'année 2023

[Retour au sommaire](#)

Champ : le tableau qui suit concerne les agents en emploi permanent dans la collectivité au 31/12/2023 et ceux arrivés en 2023.

Nombre d'agents sur emploi permanent au 31/12/2023	Nombre d'arrivées dans la collectivité en 2023	Nombre de départs de la collectivité en 2023	Nombre d'agents sur emploi permanent au 31/12/2023
Cf synthèse	Cf synthèse	Cf synthèse	Cf synthèse

Champ : les tableaux qui suivent concernent les fonctionnaires et contractuels occupant un emploi fonctionnel, arrivés en 2023 et rémunérés au 31/12/2023.

Tableau 1.9.1.a : Fonctionnaires de la fonction publique territoriale arrivés sur un emploi fonctionnel en 2023

	Fonctionnaires de la fonction publique territoriale									
	Administrateurs		Attachés		Ingénieurs en chef		Ingénieurs		Autres	
	Hommes	Femmes	Hommes	Femmes	Hommes	Femmes	Hommes	Femmes	Hommes	Femmes
Emplois fonctionnels administratifs :										
Directeur général des services ou directeur	0	0	0	0	0	0	0	0	0	0
Directeur général adjoint des services ou directeur adjoint	0	0	0	0	0	0	0	0	0	0
Emplois fonctionnels administratifs :										
Directeur général des services techniques	0	0	0	0	0	0	0	0	0	0
Directeur des services techniques	0	0	0	0	0	0	0	0	0	0
Emplois fonctionnels administratifs :										
Directeur départemental des services d'incendie et secours	0	0	0	0	0	0	0	0	0	0
Directeur départemental adjoint des services d'incendie et secours	0	0	0	0	0	0	0	0	0	0
TOTAL EMPLOIS FONCTIONNELS	0	0	0	0	0	0	0	0	0	0

Tableau 1.9.1.b : Fonctionnaires issus d'une autre administration (FPE, FPH) arrivés sur un emploi fonctionnel en 2023

	Fonctionnaires issus d'une autre administration (FPE, FPH)									
	Administrateurs		Attachés		Ingénieurs en chef		Ingénieurs		Autres	
	Hommes	Femmes	Hommes	Femmes	Hommes	Femmes	Hommes	Femmes	Hommes	Femmes
Emplois fonctionnels administratifs :										
Directeur général des services ou directeur	0	0	0	0	0	0	0	0	0	0
Directeur général adjoint des services ou directeur adjoint	0	0	0	0	0	0	0	0	0	0
Emplois fonctionnels techniques :										
Directeur général des services techniques	0	0	0	0	0	0	0	0	0	0
Directeur des services techniques	0	0	0	0	0	0	0	0	0	0
Emplois fonctionnels d'incendie et secours :										
Directeur départemental des services d'incendie et secours	0	0	0	0	0	0	0	0	0	0
Directeur départemental adjoint des services d'incendie et secours	0	0	0	0	0	0	0	0	0	0
TOTAL EMPLOIS FONCTIONNELS	0	0	0	0	0	0	0	0	0	0

Tableau 1.9.1.c : Contractuels sur emploi permanent arrivés sur un emploi fonctionnel en 2023

	Contractuels sur emploi permanent	
	Hommes	Femmes
Emplois fonctionnels administratifs :		
Directeur général des services ou directeur	0	0
Directeur général adjoint des services ou directeur adjoint	0	0
Emplois fonctionnels techniques :		
Directeur général des services techniques	0	0
Directeur des services techniques	0	0
Emplois fonctionnels d'incendie et secours :		
Directeur départemental des services d'incendie et secours	0	0
Directeur départemental adjoint des services d'incendie et secours	0	0
TOTAL EMPLOIS FONCTIONNELS	0	0

Contrôleurs, colonels	0	0	0	0	0	0	0	0	0	0	0	0	0	0	0	0	0	0	0	0	0	0	0	0	0	0	0	0	0	0	0	0				
Capitaines, commandants, lieutenants-colonels	0	0	0	0	0	0	0	0	0	0	0	0	0	0	0	0	0	0	0	0	0	0	0	0	0	0	0	0	0	0	0	0				
Médecins, pharmaciens	0	0	0	0	0	0	0	0	0	0	0	0	0	0	0	0	0	0	0	0	0	0	0	0	0	0	0	0	0	0	0	0				
Lieutenants	0	0	0	0	0	0	0	0	0	0	0	0	0	0	0	0	0	0	0	0	0	0	0	0	0	0	0	0	0	0	0	0				
Cadres de santé	0	0	0	0	0	0	0	0	0	0	0	0	0	0	0	0	0	0	0	0	0	0	0	0	0	0	0	0	0	0	0	0				
Infirmiers	0	0	0	0	0	0	0	0	0	0	0	0	0	0	0	0	0	0	0	0	0	0	0	0	0	0	0	0	0	0	0	0				
Sous-officiers	0	0	0	0	0	0	0	0	0	0	0	0	0	0	0	0	0	0	0	0	0	0	0	0	0	0	0	0	0	0	0	0				
Sapeurs et caporaux	0	0	0	0	0	0	0	0	0	0	0	0	0	0	0	0	0	0	0	0	0	0	0	0	0	0	0	0	0	0	0	0	0			
FILIERE INCENDIE-SECOURS	0	0	0	0	0	0	0	0	0	0	0	0	0	0	0	0	0	0	0	0	0	0	0	0	0	0	0	0	0	0	0	0				
FILIERE ANIMATION																																				
Animateurs	0	0	0	0	0	0	0	0	0	0	0	0	0	0	0	0	0	0	0	0	0	0	0	0	0	0	0	0	0	0	0	0	0	0	0	
Adjoints d'animation	0	0	0	0	0	0	0	0	0	0	0	0	0	0	0	0	0	0	0	0	0	0	0	0	0	0	0	0	0	0	0	0	0	0	0	
FILIERE ANIMATION	0	0	0	0	0	0	0	0	0	0	0	0	0	0	0	0	0	0	0	0	0	0	0	0	0	0	0	0	0	0	0	0	0	0		
TOTAL	63	0	0	0	0	0	0	0	0	0	4	76	6	0	25	0	0	0	0	0	0	0	0	0	0	0	174	70	102	1	1	1	1			

* Comptabiliser les puéricultrices du cadre d'emplois du décret n° 92-859 du 28 août 1992 modifié et du cadre d'emplois du décret n° 2014-923 du 18 août 2014.

Champ : les tableaux suivants concernent les agents contractuels sur un emploi permanent, arrivés au cours de l'année 2023 et rémunérés au 31/12/2023

Tableau 1.9.3.a : Recrutements de remplaçants, réintégrations et retours

	Contractuels					Dont SPV
	Temps complet		Temps non complet		Total	Ensemble
	Hommes	Femmes	Hommes	Femmes		
Remplaçants	7	11	0	4	22	0
Réintégration (agent non rémunéré pendant la période)	0	0	0	0	0	0
Retours (agent rémunéré pendant la période)	0	0	0	0	0	0

Tableau 1.9.3.b : Recrutements sur emploi permanent (hors remplaçants, réintégrations et retours)

Cadres d'emplois	Contractuels (assimilés aux cadres d'emplois)					Dont SPV
	Temps complet		Temps non complet		Total	Ensemble
	Hommes	Femmes	Hommes	Femmes		
FILIERE ADMINISTRATIVE						
Administrateurs	0	0	0	0	0	0
Attachés	8	13	0	0	21	0
Secrétaires de mairie	0	0	0	0	0	0
Rédacteurs	0	3	0	0	3	0
Adjoints administratifs	0	5	0	0	5	0
FILIERE ADMINISTRATIVE	8	21	0	0	29	0
FILIERE TECHNIQUE						
Ingénieurs en chef	0	0	0	0	0	0
Ingénieurs	1	3	0	0	4	0
Techniciens	6	1	0	0	7	0
Agents de maîtrise	7	1	0	0	8	0
Adjoints techniques	11	3	0	1	15	0
Adjoints techniques des établissements d'enseignement	0	0	0	0	0	0
FILIERE TECHNIQUE	25	8	0	1	34	0
FILIERE CULTURELLE						
Conservateurs du patrimoine	0	0	0	0	0	0
Conservateurs des bibliothèques	0	0	0	0	0	0
Attachés de conservation du patrimoine	0	0	0	0	0	0
Bibliothécaires	0	0	0	0	0	0
Directeurs d'établissements d'enseignement artistique	0	0	0	0	0	0
Professeurs d'enseignement artistique	0	0	0	0	0	0
Assistants de conservation du patrimoine et des bibliothèques	0	0	0	0	0	0
Assistants d'enseignement artistique	0	0	0	0	0	0
Adjoints territoriaux du patrimoine	0	1	0	0	1	0
FILIERE CULTURELLE	0	1	0	0	1	0
FILIERE SPORTIVE						
Conseillers des APS	0	0	0	0	0	0
Educateurs des APS	0	0	0	0	0	0
Opérateurs des APS	0	0	0	0	0	0
FILIERE SPORTIVE	0	0	0	0	0	0
FILIERE SOCIALE						
Conseillers socio-éducatifs	1	1	0	0	2	0
Assistants socio-éducatifs	1	23	0	0	24	0
Educateurs de jeunes enfants	0	0	0	0	0	0
Moniteurs-éducateurs et intervenants familiaux	0	1	0	0	1	0
Agents spécialisés des écoles maternelles (ASEM)	0	0	0	0	0	0
Agents sociaux	0	0	0	0	0	0
FILIERE SOCIALE	2	25	0	0	27	0
FILIERE MEDICO-SOCIALE						
Médecins	0	0	0	1	1	0
Psychologues	0	2	0	1	3	0
Sages-femmes	0	0	0	0	0	0
Cadres de santé paramédicaux	0	0	0	0	0	0
Puéricultrices cadres de santé	0	0	0	0	0	0
Puéricultrices*	0	0	0	1	1	0
Cadres de santé infirmiers, rééducateurs et assistants médico-techniques	0	0	0	0	0	0
Infirmiers en soins généraux	0	0	0	0	0	0
Infirmiers	0	3	0	0	3	0
Aides-soignants	0	0	0	0	0	0
Auxiliaires de puériculture	0	0	0	0	0	0
Auxiliaires de soins	0	0	0	0	0	0
FILIERE MEDICO-SOCIALE	0	5	0	3	8	0
FILIERE MEDICO-TECHNIQUE						
Masseurs-kinésithérapeutes, psychomotriciens et orthophonistes	0	0	0	0	0	0
Pédicures-podologues, ergothérapeutes, orthoptistes et manipulateurs d'électroradiologie médicale	1	0	0	0	1	0
Biologistes, vétérinaires, pharmaciens	0	0	0	0	0	0
Techniciens paramédicaux	0	0	0	0	0	0
FILIERE MEDICO-TECHNIQUE	1	0	0	0	1	0
FILIERE POLICE MUNICIPALE						
Directeur de police municipale	0	0	0	0	0	0
Chefs de service de police municipale	0	0	0	0	0	0
Agents de police municipale	0	0	0	0	0	0
Gardes-champêtres	0	0	0	0	0	0
FILIERE POLICE MUNICIPALE	0	0	0	0	0	0

FILIERE INCENDIE ET SECOURS						
Contrôleurs, colonels	0	0	0	0	0	0
Capitaines, commandants, lieutenants-colonels	0	0	0	0	0	0
Médecins, pharmaciens	0	0	0	0	0	0
Lieutenants	0	0	0	0	0	0
Cadres de santé	0	0	0	0	0	0
Infirmiers	0	0	0	0	0	0
Sous-officiers	0	0	0	0	0	0
Sapeurs et caporaux	0	0	0	0	0	0
FILIERE INCENDIE-SECOURS	0	0	0	0	0	0
FILIERE ANIMATION						
Animateurs	0	0	0	0	0	0
Adjoints d'animation	0	0	0	0	0	0
FILIERE ANIMATION	0	0	0	0	0	0
TOTAL	36	60	0	4	100	0

* Comptabiliser les puéricultrices du cadre d'emplois du décret n° 92-859 du 28 août 1992 modifié et du cadre d'emplois du décret n° 2014-923 du 18 août 2014.

Champ : les tableaux qui suivent concernent d'une part les agents titulaires et stagiaires et, d'autre part, les agents contractuels sur emploi permanent

Code couleur

Agent rémunéré par la collectivité d'origine suite à son départ "temporaire" au cours de l'année 2023

Agent non rémunéré ou indemnisé par la collectivité d'origine suite à son départ "temporaire" ou définitif au cours de l'année 2023

Tableau 1.9.4.a - Départs des fonctionnaires sur emploi permanent au cours de l'année 2023

Motif de départ définitif ou "temporaire"	Hommes				Femmes			
	Cat. A	Cat. B	Cat. C	Total	Cat. A	Cat. B	Cat. C	Total
. Mise à disposition dans une autre collectivité ou structure (articles 25 et 61 de la loi du 26 janvier 1984 ; ne prendre en compte que les mises à disposition complètes)	0	0	0	0	0	0	0	0
. Décharge totale de service pour exercice de mandats syndicaux (article 100)	0	0	0	0	0	0	0	0
. Congé formation indemnisé par la collectivité (max 1 an ; article 57 - 6° de la loi du 26 janvier 1984)	0	0	0	0	0	0	0	0
. Congé formation au-delà d'un an (article 57 - 6° de la loi du 26 janvier 1984)	0	0	0	0	0	0	0	0
. Détachement dans une autre structure (fonction publique d'Etat, fonction publique hospitalière ; article 64 de la loi du 26 janvier 1984)	4	3	2	9	8	1	4	13
. Mise en disponibilité	9	2	29	40	74	7	30	111
- de droit	0	0	3	3	3	1	5	9
- sur demande	9	2	26	37	71	6	25	102
. Congé parental	0	0	0	0	0	0	0	0
. Mutation (changement de collectivité ; article 51 de la loi du 26 janvier 1984)	3	4	3	10	12	2	7	21
. Fin de détachement dans votre collectivité (agents originaires d'autres structures: fonction publique d'Etat, fonction publique hospitalière, ... dont le détachement dans votre collectivité s'est terminé dans l'année 2023)	3	2	4	9	3	1	6	10
. Décharge d'emploi et de fonctions pour exercice d'un mandat syndical	0	0	0	0	0	0	0	0
. Agent pris en charge par le CNFPT ou le CDG	0	0	0	0	0	0	0	0
. Démission	0	0	4	4	2	3	5	10
. Départ à la retraite	2	7	18	27	14	6	26	46
. Licenciement	0	0	0	0	0	0	0	0
. Décès	0	1	1	2	0	0	0	0
. Transfert de compétence	0	0	0	0	0	0	0	0
. Rupture conventionnelle	0	0	6	6	1	0	0	1
. Congé spécial	0	0	0	0	0	0	0	0
. Autres cas (révocation, abandon de poste, perte de la nationalité française, etc.)	0	0	5	5	0	0	1	1
Total	21	19	72	112	114	20	79	213
Départs Fonctionnaires (correspond au 3 du schéma de calcul de la variation des effectifs)	21	19	72	112	114	20	79	213

Tableau 1.9.4.b - Départs des contractuels sur emploi permanent au cours de l'année 2023

Motif de départ définitif ou "temporaire"		Hommes				Femmes			
		Cat. A	Cat. B	Cat. C	Total	Cat. A	Cat. B	Cat. C	Total
Départs "temporaires"	. Mise à disposition dans une autre collectivité ou structure (articles 25 et 61 de la loi du 26 janvier 1984 ; <i>ne prendre en compte que les mises à disposition complètes - ne</i>	0	0	0	0	0	0	0	0
	. Congé formation rémunéré par la collectivité (max 1 an ; article 57 - 6° de la loi du 26 janvier 1984)	0	0	0	0	0	0	0	0
	. Congé formation au-delà d'un an	0	0	0	0	0	0	0	0
	. Congé parental	0	0	0	0	0	0	0	0
	. Congés sans traitement (convenances personnelles, suivi de conjoint)	0	0	0	0	1	0	0	1
Départs "définitifs"	. Démission	1	0	0	1	0	0	0	0
	. Fin de contrat (ne pas inclure les agents contractuels mis en stage dans l'année 2023)	3	2	16	21	21	8	42	71
	. <i>dont fin de contrat d'agent remplaçant article 3-1 (ne pas inclure les agents contractuels mis en stage dans l'année 2023)</i>	0	0	0	0	0	0	0	0
	. Départ à la retraite	1	0	0	1	2	0	0	2
	. Licenciement	0	0	0	0	0	0	0	0
	. Décès	0	0	0	0	0	0	0	0
	. Transfert de compétence	0	0	0	0	0	0	0	0
	. Agent contractuel nommé stagiaire au sein de la collectivité au cours de l'année	0	0	0	0	0	0	0	0
	. Rupture conventionnelle	0	0	0	0	0	0	0	0
	. Autres cas (révocation, abandon de poste, perte de la nationalité française, etc.)	1	1	2	4	11	0	6	17
Total	6	3	18	27	35	8	48	91	
Départs Contractuels sur emploi permanent (correspond au 4 du schéma de calcul de la variation des effectifs)		6	3	18	27	35	8	48	91

Une procédure de rupture conventionnelle a-t-elle été initiée au cours de l'année 2023 au sein de votre collectivité ?	Ne sait pas
--	-------------

 Tableau 1.9.4.1.a : **Fonctionnaires**

	Hommes			Femmes			Total
	Catégorie A	Catégorie B	Catégorie C	Catégorie A	Catégorie B	Catégorie C	
Nombre de procédures initiées par un agent, en 2023							0
Nombre de procédures initiées par l'autorité territoriale, en 2023							0
Total	0	0	0	0	0	0	0

 Tableau 1.9.4.1.b : **Contractuels sur emploi permanent**

	Hommes			Femmes			Total
	Catégorie A	Catégorie B	Catégorie C	Catégorie A	Catégorie B	Catégorie C	
Nombre de procédures initiées par un agent, en 2023							0
Nombre de procédures initiées par l'autorité territoriale, en 2023							0
Total	0	0	0	0	0	0	0

Une convention de rupture conventionnelle a-t-elle été signée au cours de l'année 2023 au sein de votre collectivité ?	Oui
--	-----

 Tableau 1.9.4.2.a : **Fonctionnaires**

	Hommes			Femmes			Total
	Catégorie A	Catégorie B	Catégorie C	Catégorie A	Catégorie B	Catégorie C	
Nombre de conventions de rupture conventionnelles signées en 2023	0	0	5	1	0	1	7

 Tableau 1.9.4.2.b : **Contractuels sur emploi permanent**

	Hommes			Femmes			Total
	Catégorie A	Catégorie B	Catégorie C	Catégorie A	Catégorie B	Catégorie C	
Nombre de conventions de rupture conventionnelles signées en 2023	0	0	0	0	0	0	0

Champ : le tableau qui suit concerne les fonctionnaires, ayant fait l'objet d'une décision, au cours de l'année 2023.

	Hommes	Femmes
Agents stagiaires titularisés à l'issue de leur stage	21	56
Prolongation de stage	0	0
Titularisations prononcées en application de l'article 38 de la loi n° 84-53 du 26 janvier 1984 (travailleurs en situation de handicap)	0	0
Refus de titularisation	0	0
Nouveaux arrivants directement nommés stagiaires dans l'année 2023	0	0
Agents contractuels permanents (déjà présents) nommés stagiaires dans l'année 2023	0	0
Agents contractuels non permanents (déjà présents) nommés stagiaires dans l'année 2023	0	0

1.9.6.1 Avancements et promotion interne dans l'année 2023

arcours pro

Tableau 1.9.6.1.a : Avancements

Nombre de fonctionnaires ayant connu au cours de l'année 2023 un :	Hommes	Femmes
. avancement d'échelon :	327	627
- ayant atteint l'indice sommital de leur grade	0	0
- n'ayant pas atteint l'indice sommital de leur grade	327	627
. avancement de grade :	52	123
- au choix par voie d'inscription à un tableau annuel d'avancement, établi par appréciation de la valeur professionnelle et des acquis de l'expérience professionnelle des agents	40	107
- au choix par voie d'inscription à un tableau annuel d'avancement, établi après une sélection par voie d'examen professionnel	10	14
- par sélection opérée exclusivement par voie de concours professionnel	2	2

Tableau 1.9.6.1.b : Promotion interne

Nombre de fonctionnaires ayant été inscrits sur liste d'aptitude :	Hommes	Femmes
. Promotion interne sans examen professionnel :	6	7
- dont nombre d'agents n'ayant pas été nommés dans la collectivité	0	0
. Promotion interne suite à un examen professionnel :	2	3
- dont nombre d'agents n'ayant pas été nommés dans la collectivité	0	0
- Réussite à un concours d'agents déjà fonctionnaires dans la collectivité :	0	0
- dont nombre d'agents n'ayant pas été nommés dans la collectivité	0	0
Total	8	10

Champ : le tableau précédant concerne les fonctionnaires ayant connu un avancement d'échelon, de grade ou une inscription sur liste d'aptitude au cours de l'année 2023.

Tableau 1.9.6.1.C : Promouvables pour un avancement de grade

Nombre de fonctionnaires	Hommes	Femmes
Promouvable au choix par voie d'inscription à un tableau annuel d'avancement, établi par appréciation de la valeur professionnelle et des acquis de l'expérience professionnelle des agents"	118	324
Promouvable au choix par voie d'inscription à un tableau annuel d'avancement, établi après une sélection par voie d'examen professionnel	11	11
Total	129	335

Champ : le tableau précédant concerne les fonctionnaires qui étaient susceptibles d'obtenir un avancement de grade au cours de l'année.

Champ : le tableau qui suit concerne les fonctionnaires ayant connu un avancement de grade, au cours de l'année 2023 et rémunérés au 31/12/2023.

Filières	Suite à l'avancement de grade					
	CATEGORIE A		CATEGORIE B		CATEGORIE C	
	Hommes 1.9.6.2(1)	Femmes 1.9.6.2(2)	Hommes 1.9.6.2(3)	Femmes 1.9.6.2(4)	Hommes 1.9.6.2(5)	Femmes 1.9.6.2(6)
FILIERE ADMINISTRATIVE	2	6	1	17	1	25
FILIERE TECHNIQUE	2	2	5	0	28	19
FILIERE CULTURELLE	0	1	0	1	2	2
FILIERE SPORTIVE	0	0	0	0	0	0
FILIERE SOCIALE	0	26	1	0	0	0
FILIERE MEDICO-SOCIALE	0	9	0	0	0	0
FILIERE MEDICO-TECHNIQUE	0	0	0	0	0	0
FILIERE POLICE MUNICIPALE	0	0	0	0	0	0
FILIERE INCENDIE ET SECOURS	0	0	0	0	0	0
FILIERE ANIMATION	0	0	0	1	0	0
TOTAL	4	44	7	19	31	46

1.9.7 Nombre d'agents fonctionnaires et contractuels sur emploi permanent ayant bénéficié d'un accompagnement par un conseiller en évolution

Champ : le tableau qui suit concerne les fonctionnaires et contractuels sur emploi permanent ayant bénéficié d'un accompagnement par un conseiller en évolution professionnelle au cours de l'année 2023

Fonctionnaires et contractuels sur emploi permanent		
	Hommes	Femmes
Catégorie A	3	50
Catégorie B	2	14
Catégorie C	14	41

Remarque : Seuls le CNFPT et les CDG doivent renseigner cet indicateur

CADRE D'EMPLOIS	Concours		Examen professionnel		Total
	Hommes	Femmes	Hommes	Femmes	
FILIERE ADMINISTRATIVE					
Administrateurs	0	0	0	0	0
Attachés	0	0	0	0	0
Secrétaires de mairie	0	0	0	0	0
Rédacteurs	0	0	0	0	0
Adjointes administratifs	0	0	0	0	0
FILIERE ADMINISTRATIVE	0	0	0	0	0
FILIERE TECHNIQUE					
Ingénieurs en chef	0	0	0	0	0
Ingénieurs	0	0	0	0	0
Techniciens	0	0	0	0	0
Agents de maîtrise	0	0	0	0	0
Adjointes techniques	0	0	0	0	0
Adjointes techniques des établissements d'enseignement	0	0	0	0	0
FILIERE TECHNIQUE	0	0	0	0	0
FILIERE CULTURELLE					
Conservateurs du patrimoine	0	0	0	0	0
Conservateurs des bibliothèques	0	0	0	0	0
Attachés de conservation du patrimoine	0	0	0	0	0
Bibliothécaires	0	0	0	0	0
Directeurs d'établissements d'enseignement artistique	0	0	0	0	0
Professeurs d'enseignement artistique	0	0	0	0	0
Assistants de conservation du patrimoine et des bibliothèques	0	0	0	0	0
Assistants d'enseignement artistique	0	0	0	0	0
Adjointes territoriaux du patrimoine	0	0	0	0	0
FILIERE CULTURELLE	0	0	0	0	0
FILIERE SPORTIVE					
Conseillers des APS	0	0	0	0	0
Educateurs des APS	0	0	0	0	0
Opérateurs des APS	0	0	0	0	0
FILIERE SPORTIVE	0	0	0	0	0
FILIERE SOCIALE					
Conseillers socio-éducatifs	0	0	0	0	0
Assistants socio-éducatifs	0	0	0	0	0
Educateurs de jeunes enfants	0	0	0	0	0
Moniteurs-éducateurs et intervenants familiaux	0	0	0	0	0
Agents spécialisés des écoles maternelles (ASEM)	0	0	0	0	0
Agents sociaux	0	0	0	0	0
FILIERE SOCIALE	0	0	0	0	0
FILIERE MEDICO-SOCIALE					
Médecins	0	0	0	0	0
Psychologues	0	0	0	0	0
Sages-femmes	0	0	0	0	0
Cadres de santé paramédicaux	0	0	0	0	0
Puéricultrices cadres de santé	0	0	0	0	0
Puéricultrices*	0	0	0	0	0
Cadres de santé infirmiers, rééducateurs et assistants médico-techniques	0	0	0	0	0
Infirmiers en soins généraux	0	0	0	0	0
Infirmiers	0	0	0	0	0
Aides-soignants	0	0	0	0	0
Auxiliaires de puériculture	0	0	0	0	0
Auxiliaires de soins	0	0	0	0	0
FILIERE MEDICO-SOCIALE	0	0	0	0	0
FILIERE MEDICO-TECHNIQUE					
Masseurs-kinésithérapeutes, psychomotriciens et orthophonistes	0	0	0	0	0
Pédicures-podologues, ergothérapeutes, orthoptistes et manipulateurs d'électroradiologie médicale	0	0	0	0	0
Biologistes, vétérinaires, pharmaciens	0	0	0	0	0
Techniciens paramédicaux	0	0	0	0	0
FILIERE MEDICO-TECHNIQUE	0	0	0	0	0
FILIERE POLICE MUNICIPALE					
Directeur de police municipale	0	0	0	0	0
Chefs de service de police municipale	0	0	0	0	0
Agents de police municipale	0	0	0	0	0
Gardes-champêtres	0	0	0	0	0
FILIERE POLICE MUNICIPALE	0	0	0	0	0
FILIERE INCENDIE ET SECOURS					
Contrôleurs, colonels	0	0	0	0	0
Capitaines, commandants, lieutenants-colonels	0	0	0	0	0
Médecins, pharmaciens	0	0	0	0	0
Lieutenants	0	0	0	0	0
Cadres de santé	0	0	0	0	0
Infirmiers	0	0	0	0	0
Sous-officiers	0	0	0	0	0
Sapeurs et caporaux	0	0	0	0	0
FILIERE INCENDIE-SECOURS	0	0	0	0	0
FILIERE ANIMATION					
Animateurs	0	0	0	0	0
Adjointes d'animation	0	0	0	0	0
FILIERE ANIMATION	0	0	0	0	0
TOTAL	0	0	0	0	0

* Comptabiliser les puéricultrices du cadre d'emplois du décret n° 92-859 du 28 août 1992 modifié et du cadre d'emplois du décret n° 2014-923 du 18 août 2014.

Nombre de fonctionnaires bénéficiaires des modalités dérogatoires d'accès par la voie du détachement à un cadre d'emplois de niveau supérieur ou de catégorie

[Retour au sommaire](#)

Au cours de l'année 2023, votre collectivité comptait-elle des fonctionnaires bénéficiaires d'un détachement dans un cadre d'emplois de niveau supérieur ou de catégorie supérieure ?

Non

Si OUI, afficher le tableau suivant :

	Hommes	Femmes	Total
Catégorie A			0
Catégorie B			0
Catégorie C			0
Total	0	0	0

Votre collectivité accorde-t-elle des journées de congés supplémentaires à l'ensemble de ses agents au-delà du nombre de jours de congés légal (exemples : journées liées aux traditions locales, journée du maire, ponts, etc.) hors droits acquis et jours de fractionnement ?	Non
Nombre de jours accordés à l'ensemble des agents (Exemple: 2 ponts = 2 jours)	0

Champ : les tableaux qui suivent concernent les fonctionnaires présents dans les effectifs au 31 décembre 2023.

Tableau 2.1.1.1. : Nombre de fonctionnaires absents au moins un jour dans l'année et nombre de journées d'absence par motif et par sexe

		Nombre de fonctionnaires (titulaires et stagiaires) *		Nombre de journées d'absence (en jours calendaires)		Nombre d'arrêts**		
		Hommes	Femmes	Hommes	Femmes	Hommes	Femmes	
Médical	Compressible	Pour maladie ordinaire	294	686	11 702,0	28 854,0	461	1 055
		Pour accidents du travail imputables au service	33	38	1 356,0	1 910,0	33	38
		Pour accidents du travail imputables au trajet	2	3	36,0	43,0	2	3
	Non-compressible	Pour maladie professionnelle ou contractée en service	3	7	701,0	1 387,0	5	7
		Pour congé de longue maladie, congé de grave maladie	11	20	3 408,0	4 519,0	11	20
		Pour congé de maladie de longue durée	4	4	1 040,0	1 346,0	4	4
		Pour disponibilité d'office pour raison de santé	2	7	329,0	1 035,0	2	7
Autres raisons	Pour maternité ou adoption	0	44	0,0	5 535,0	0	80	
	Pour naissance ou pour l'arrivée d'un enfant placé en vue de son adoption (3 jours), pour paternité et accueil de l'enfant (25 jours ou 32 jours en cas de naissance multiple), pour hospitalisation immédiate de l'enfant à la naissance (30 jours)	17	0	350,0	0,0	29	0	
	Pour autorisation spéciale d'absence (enfant malade, mariage, décès, concours, fonctions électives, participation au Comité d'Oeuvres Sociales, réserviste, pompier volontaire, ...) ou formation particulière (ex : BAFA), hors motif syndical ou de représentation	0	0	0,0	0,0	0	0	
	Total	366	809	18 922,0	44 629,0	547	1 214	

* Si un agent a été absent sur plusieurs périodes dans l'année, ne le compter qu'une seule fois.
 ** Si un arrêt est prolongé, ne le compter qu'une seule fois. Ne comptabiliser que les arrêts ayant donné lieu à une absence.
 Les congés pour couches pathologiques sont à inclure :
 - en congé maternité pour les fonctionnaires ;

Tableau 2.1.1.2. : Nombre de fonctionnaires absents au moins un jour dans l'année par motif et par âge

		Nombre de fonctionnaires absents au moins un jour dans l'année 2023*											TOTAL	
		Moins de 20 ans	20 ans à 24 ans	25 ans à 29 ans	30 ans à 34 ans	35 ans à 39 ans	40 ans à 44 ans	45 ans à 49 ans	50 ans à 54 ans	55 ans à 59 ans	60 ans à 64 ans	65 ans et plus	TOTAL	
Médical	Compressible	Pour maladie ordinaire	0	4	38	93	100	127	146	167	177	119	9	980
		Pour accidents du travail imputables au service	0	0	5	7	1	3	11	10	24	10	0	71
		Pour accidents du travail imputables au trajet	0	0	0	0	2	0	0	1	2	0	0	5
	Non-compressible	Pour maladie professionnelle ou contractée en service	0	0	0	0	0	2	3	1	2	2	0	10
		Pour congé de longue maladie, congé de grave maladie	0	0	0	0	1	2	5	8	9	6	0	31
		Pour congé de maladie de longue durée	0	0	0	1	1	0	0	2	3	1	0	8
Autres raisons	Autres raisons	Pour disponibilité d'office pour raison de santé	0	0	0	0	0	3	2	0	1	3	0	9
		Pour maternité ou adoption	0	0	8	19	13	4	0	0	0	0	0	44
		Pour naissance ou pour l'arrivée d'un enfant placé en vue de son adoption (3 jours), pour paternité et accueil de l'enfant (25 jours ou 32 jours en cas de naissance multiple), pour hospitalisation immédiate de l'enfant à la naissance (30 jours)	0	0	2	9	3	1	2	0	0	0	0	17
	Autres raisons	Pour autorisation spéciale d'absence (enfant malade, mariage, décès, concours, fonctions électives, participation au Comité d'Oeuvres Sociales, réserviste, pompier volontaire, ...) ou formation particulière (ex : BAFA), hors motif syndical ou de représentation	0	0	0	0	0	0	0	0	0	0	0	0
		Total	0	4	53	129	121	142	169	189	218	141	9	1 175

* si un agent a été absent sur plusieurs périodes dans l'année, ne le compter qu'une seule fois

Tableau 2.1.1.3. : Nombre de journées d'absence des fonctionnaires par motif et par âge

		Nombre de journées d'absence des fonctionnaires dans l'année 2023											TOTAL	
		Moins de 20 ans	20 ans à 24 ans	25 ans à 29 ans	30 ans à 34 ans	35 ans à 39 ans	40 ans à 44 ans	45 ans à 49 ans	50 ans à 54 ans	55 ans à 59 ans	60 ans à 64 ans	65 ans et plus	TOTAL	
Médical	Compressible	Pour maladie ordinaire	0	34	1 403	2 241	3 584	4 855	6 615	6 333	7 536	7 233	722	40 556
		Pour accidents du travail imputables au service	0	0	12	116	12	362	1 378	263	453	670	0	3 266
		Pour accidents du travail imputables au trajet	0	0	0	0	37	0	0	7	35	0	0	79
	Non-compressible	Pour maladie professionnelle ou contractée en service	0	0	0	0	0	327	540	71	591	559	0	2 088
		Pour congé de longue maladie, congé de grave maladie	0	0	0	0	334	450	1 020	1 721	2 504	1 898	0	7 927
		Pour congé de maladie de longue durée	0	0	0	236	365	0	0	616	925	244	0	2 386
Autres raisons	Autres raisons	Pour disponibilité d'office pour raison de santé	0	0	0	0	0	501	106	0	92	665	0	1 364
		Pour maternité ou adoption	0	0	1 070	2 281	1 667	517	0	0	0	0	0	5 535
		Pour naissance ou pour l'arrivée d'un enfant placé en vue de son adoption (3 jours), pour paternité et accueil de l'enfant (25 jours ou 32 jours en cas de naissance multiple), pour hospitalisation immédiate de l'enfant à la naissance (30 jours)	0	0	50	206	32	21	41	0	0	0	0	350
	Autres raisons	Pour autorisation spéciale d'absence (enfant malade, mariage, décès, concours, fonctions électives, participation au Comité d'Oeuvres Sociales, réserviste, pompier volontaire, ...) ou formation particulière (ex : BAFA), hors motif syndical ou de représentation	0	0	0	0	0	0	0	0	0	0	0	0
		Total	0	34	2 535	5 080	6 031	7 033	9 700	9 011	12 136	11 269	722	63 551

Champ : les tableaux qui suivent concernent les contractuels sur emploi permanent présents dans les effectifs au 31 décembre 2023.

Tableau 2.1.2.1 : Nombre de contractuels sur emploi permanent absents au moins un jour dans l'année, nombre d'arrêts et nombre de journées d'absence par motif et par sexe

			Nombre de contractuels sur emploi permanent *		Nombre de journées d'absence		Nombre d'arrêts**	
			Hommes	Femmes	Hommes	Femmes	Hommes	Femmes
Médical	Compressible	Pour congé maladie	23	112	732,0	2 475,0	25	175
		Pour accidents du travail imputables au service	0	4	0,0	420,0	0	4
		Pour accidents du travail imputables au trajet	2	1	89,0	21,0	3	1
	Non-compressible	Pour maladie professionnelle, maladie imputable au service ou à caractère professionnel	0	0	0,0	0,0	0	0
		Pour congé de grave maladie	0	0	0,0	0,0	0	0
		Pour congé sans rémunération pour maladie	0	0	0,0	0,0	0	0
Autres raisons		Pour maternité ou adoption	0	10	0,0	995,0	0	20
		Pour naissance ou pour l'arrivée d'un enfant placé en vue de son adoption (3 jours), pour paternité et accueil de l'enfant (25 jours ou 32 jours en cas de naissance multiple), pour hospitalisation immédiate de l'enfant à la naissance (30 jours)	3	0	51,0	0,0	4	0
		Pour autorisation spéciale d'absence (enfant malade, mariage, décès, concours, fonctions électives, participation au Comité d'Oeuvres Sociales, réserviste, pompier volontaire,...) ou formation particulière (ex : BAFA), hors motif syndical ou de représentation	0	0	0,0	0,0	0	0
		Total	28	127	872,0	3 911,0	32	200

* Si un agent a été absent sur plusieurs périodes dans l'année, ne le compter qu'une seule fois.

** Si un arrêt est prolongé, ne le compter qu'une seule fois. Ne comptabiliser que les arrêts ayant donné lieu à une absence.

Les congés pour couches pathologiques sont à inclure :

- en congé maladie pour les contractuels.

Tableau 2.1.2.2. : Nombre de contractuels sur emploi permanent absents au moins un jour dans l'année par motif et par âge

		Nombre de contractuels sur emploi permanent absents au moins un jour dans l'année 2023												
		Moins de 20 ans	20 ans à 24 ans	25 ans à 29 ans	30 ans à 34 ans	35 ans à 39 ans	40 ans à 44 ans	45 ans à 49 ans	50 ans à 54 ans	55 ans à 59 ans	60 ans à 64 ans	65 ans et plus	TOTAL	
Médical	Compressible	Pour congé maladie	0	11	23	22	26	17	11	14	10	1	0	135
		Pour accidents du travail imputables au service	0	0	2	0	0	0	2	0	0	0	0	4
		Pour accidents du travail imputables au trajet	0	0	2	0	0	1	0	0	0	0	0	3
	Non-compressible	Pour maladie professionnelle, maladie imputable au service ou à caractère professionnel	0	0	0	0	0	0	0	0	0	0	0	0
		Pour congé de grave maladie	0	0	0	0	0	0	0	0	0	0	0	0
		Pour congé sans rémunération pour maladie	0	0	0	0	0	0	0	0	0	0	0	0
Autres raisons	Pour maternité ou adoption (1)	0	1	3	5	1	0	0	0	0	0	0	10	
	Pour naissance ou pour l'arrivée d'un enfant placé en vue de son adoption (3 jours), pour paternité et accueil de l'enfant (25 jours ou 32 jours en cas de naissance multiple), pour hospitalisation immédiate de l'enfant à la naissance (30 jours)	0	0	0	1	2	0	0	0	0	0	0	3	
	Pour autorisation spéciale d'absence (enfant malade, mariage, décès, concours, fonctions électives, participation au Comité d'Ouvres Sociales, réserviste, pompier volontaire, ...) ou formation particulière (ex : BAFA), hors motif syndical ou de représentation	0	0	0	0	0	0	0	0	0	0	0	0	
		0	0	0	0	0	0	0	0	0	0	0	0	
	Total	0	12	30	28	29	18	13	14	10	1	0	155	

* si un agent a été absent sur plusieurs périodes dans l'année, ne le compter qu'une seule fois.

Tableau 2.1.2.3. : Nombre de journées d'absence des contractuels sur emploi permanent par motif et par âge

		Nombre de journées d'absence des contractuels sur emploi permanent dans l'année 2023												
		Moins de 20 ans	20 ans à 24 ans	25 ans à 29 ans	30 ans à 34 ans	35 ans à 39 ans	40 ans à 44 ans	45 ans à 49 ans	50 ans à 54 ans	55 ans à 59 ans	60 ans à 64 ans	65 ans et plus	TOTAL	
Médical	Compressible	Pour congé maladie	0,0	251,0	517,0	598,0	373,0	288,0	183,0	311,0	671,0	15,0	0,0	3 207,0
		Pour accidents du travail imputables au service	0,0	0,0	39,0	0,0	0,0	0,0	381,0	0,0	0,0	0,0	0,0	420,0
		Pour accidents du travail imputables au trajet	0,0	0,0	29,0	0,0	0,0	81,0	0,0	0,0	0,0	0,0	0,0	110,0
	Non-compressible	Pour maladie professionnelle, maladie imputable au service ou à caractère professionnel	0,0	0,0	0,0	0,0	0,0	0,0	0,0	0,0	0,0	0,0	0,0	0,0
		Pour congé de grave maladie	0,0	0,0	0,0	0,0	0,0	0,0	0,0	0,0	0,0	0,0	0,0	0,0
		Pour congé sans rémunération pour maladie	0,0	0,0	0,0	0,0	0,0	0,0	0,0	0,0	0,0	0,0	0,0	0,0
Autres raisons	Pour maternité ou adoption (1)	0,0	52,0	226,0	631,0	86,0	0,0	0,0	0,0	0,0	0,0	0,0	995,0	
	Pour naissance ou pour l'arrivée d'un enfant placé en vue de son adoption (3 jours), pour paternité et accueil de l'enfant (25 jours ou 32 jours en cas de naissance multiple), pour hospitalisation immédiate de l'enfant à la naissance (30 jours)	0,0	0,0	0,0	25,0	26,0	0,0	0,0	0,0	0,0	0,0	0,0	51,0	
	Pour autorisation spéciale d'absence (enfant malade, mariage, décès, concours, fonctions électives, participation au Comité d'Ouvres Sociales, réserviste, pompier volontaire, ...)	0,0	0,0	0,0	0,0	0,0	0,0	0,0	0,0	0,0	0,0	0,0	0,0	
	Total	0,0	303,0	811,0	1 254,0	485,0	369,0	564,0	311,0	671,0	15,0	0,0	4 783,0	

Champ : les tableaux qui suivent concernent les contractuels sur emploi NON permanent présents dans les effectifs au 31 décembre 2023.

Tableau 2.1.3.1. : Nombre de contractuels sur emploi non permanent absents au moins un jour dans l'année, nombre d'arrêts et nombre de journées d'absence par motif et par sexe

		Nombre de contractuels sur emploi non permanent *		Nombre de journées d'absence		Nombre d'arrêts**		
		Hommes	Femmes	Hommes	Femmes	Hommes	Femmes	
Médical	Compressible	Pour congé maladie	48	129	1 337,0	3 157,0	80	186
		Pour accidents du travail imputables au service	1	8	7,0	399,0	1	8
		Pour accidents du travail imputables au trajet	0	0	0,0	0,0	0	0
	Non-compressible	Pour maladie professionnelle, maladie imputable au service ou à caractère professionnel	0	0	0,0	0,0	0	0
		Pour congé de grave maladie	0	0	0,0	0,0	0	0
		Pour congé sans rémunération pour maladie	0	0	0,0	0,0	0	0
Autres raisons	Pour maternité ou adoption	0	3	0,0	321,0	0	4	
	Pour naissance ou pour l'arrivée d'un enfant placé en vue de son adoption (3 jours), pour paternité et accueil de l'enfant (25 jours ou 32 jours en cas de naissance multiple), pour hospitalisation immédiate de l'enfant à la naissance (30 jours)	1	0	25,0	0,0	1	0	
	Pour autorisation spéciale d'absence (enfant malade, mariage, décès, concours, fonctions électives, participation au Comité d'Oeuvres Sociales, réserviste, pompier volontaire, ...) ou formation particulière (ex : BAFA), hors motif syndical ou de représentation	0	0	0,0	0,0	0	0	
	Total	50	140	1 369	3 877	82	198	

* Si un agent a été absent sur plusieurs périodes dans l'année, ne le compter qu'une seule fois.

** Si un arrêt est prolongé, ne le compter qu'une seule fois. Ne comptabiliser que les arrêts ayant donné lieu à une absence.

Les congés pour couches pathologiques sont à inclure :

- en congé maladie pour les contractuels.

Tableau 2.1.3.2. : Nombre de contractuels sur emploi non permanent absents au moins un jour dans l'année par motif et par âge

		Nombre de contractuels sur emploi non permanent absents au moins un jour dans l'année 2023												
		Moins de 20 ans	20 ans à 24 ans	25 ans à 29 ans	30 ans à 34 ans	35 ans à 39 ans	40 ans à 44 ans	45 ans à 49 ans	50 ans à 54 ans	55 ans à 59 ans	60 ans à 64 ans	65 ans et plus	TOTAL	
Médical	Compressible	Pour congé maladie	12	34	30	20	11	15	11	18	17	9	0	177
		Pour accidents du travail imputables au service	1	0	2	0	1	0	1	3	0	1	0	9
		Pour accidents du travail imputables au trajet	0	0	0	0	0	0	0	0	0	0	0	0
	Non-compressible	Pour maladie professionnelle, maladie imputable au service ou à caractère professionnel	0	0	0	0	0	0	0	0	0	0	0	0
		Pour congé de grave maladie	0	0	0	0	0	0	0	0	0	0	0	0
		Pour congé sans rémunération pour maladie	0	0	0	0	0	0	0	0	0	0	0	0
Autres raisons	Pour maternité ou adoption	0	1	0	1	0	0	0	1	0	0	0	3	
	Pour naissance ou pour l'arrivée d'un enfant placé en vue de son adoption (3 jours), pour paternité et accueil de l'enfant (25 jours ou 32 jours en cas de naissance multiple), pour hospitalisation immédiate de l'enfant à la naissance (30 jours)	0	0	1	0	0	0	0	0	0	0	0	1	
	Pour autorisation spéciale d'absence (enfant malade, mariage, décès, concours, fonctions électives, participation au Comité d'Oeuvres Sociales, réserviste, pompier volontaire, ...) ou formation particulière (ex : BAFA), hors motif syndical ou de représentation	0	0	0	0	0	0	0	0	0	0	0	0	
	Total	13	35	32	20	12	15	12	21	17	10	0	190	

* si un agent a été absent sur plusieurs périodes dans l'année, ne le compter qu'une seule fois.

Tableau 2.1.3.3. : Nombre de journées d'absence des contractuels sur emploi non permanent par motif et par âge

		Nombre de journées d'absence des contractuels sur emploi non permanent dans l'année 2023												
		Moins de 20 ans	20 ans à 24 ans	25 ans à 29 ans	30 ans à 34 ans	35 ans à 39 ans	40 ans à 44 ans	45 ans à 49 ans	50 ans à 54 ans	55 ans à 59 ans	60 ans à 64 ans	65 ans et plus	TOTAL	
Médical	Compressible	Pour congé maladie	173,0	463,0	303,0	277,0	278,0	311,0	255,0	841,0	548,0	1 045,0	0,0	4 494,0
		Pour accidents du travail imputables au service	7,0	0,0	22,0	0,0	15,0	0,0	39,0	298,0	0,0	25,0	0,0	406,0
		Pour accidents du travail imputables au trajet	0,0	0,0	0,0	0,0	0,0	0,0	0,0	0,0	0,0	0,0	0,0	0,0
	Non-compressible	Pour maladie professionnelle, maladie imputable au service ou à caractère professionnel	0,0	0,0	0,0	0,0	0,0	0,0	0,0	0,0	0,0	0,0	0,0	0,0
		Pour congé de grave maladie	0,0	0,0	0,0	0,0	0,0	0,0	0,0	0,0	0,0	0,0	0,0	0,0
		Pour congé sans rémunération pour maladie	0,0	0,0	0,0	0,0	0,0	0,0	0,0	0,0	0,0	0,0	0,0	0,0
Autres raisons	Pour maternité ou adoption	0,0	105,0	0,0	103,0	0,0	0,0	0,0	113,0	0,0	0,0	0,0	321,0	
	Pour naissance ou pour l'arrivée d'un enfant placé en vue de son adoption (3 jours), pour paternité et accueil de l'enfant (25 jours ou 32 jours en cas de naissance multiple), pour hospitalisation immédiate de l'enfant à la naissance (30 jours)	0,0	0,0	25,0	0,0	0,0	0,0	0,0	0,0	0,0	0,0	0,0	25,0	
	Pour autorisation spéciale d'absence (enfant malade, mariage, décès, concours, fonctions électives, participation au Comité d'Oeuvres Sociales, réserviste, pompier volontaire, ...) ou formation particulière (ex : BAFA), hors motif syndical ou de représentation	0,0	0,0	0,0	0,0	0,0	0,0	0,0	0,0	0,0	0,0	0,0	0,0	
	Total	180,0	568,0	350,0	380,0	293,0	311,0	294,0	1 252,0	548,0	1 070,0	0,0	5 246,0	

2.14 Congés de paternité et d'accueil de l'enfant des fonctionnaires et contractuels sur emploi permanent, par catégorie hiérarchique

Champ : le tableau qui suit concerne les fonctionnaires et contractuels sur emploi permanent ayant bénéficié d'un congé paternité ou d'accueil de l'enfant au cours de l'année 2023.

	Nombre d'agents	Nombre total de journées d'absence au titre des congés de paternité et d'accueil de l'enfant
Catégorie A	5	101,0
Catégorie B	2	7,0
Catégorie C	14	318,0

2.15 Congés de présence parentale des fonctionnaires et contractuels sur emploi permanent,

Champ : le tableau qui suit concerne les fonctionnaires et contractuels sur emploi permanent ayant bénéficié d'un congé paternité ou d'accueil de l'enfant au cours de l'année 2023.

		Nombre d'agents	Nombre total de journées d'absence au titre du congé de présence parentale
Catégorie A	Hommes	0	0,0
	Femmes	0	0,0
Catégorie B	Hommes	0	0,0
	Femmes	0	0,0
Catégorie C	Hommes	0	0,0
	Femmes	2	265,0

2.16 Congés de solidarité familiale des fonctionnaires et contractuels sur emploi permanent, par sexe et par catégorie hiérarchique

Champ : le tableau qui suit concerne les fonctionnaires et contractuels sur un emploi permanent ayant bénéficié d'un congé de solidarité familiale au cours de l'année 2023.

		Nombre d'agents	Nombre total de journées d'absence au titre du congé de solidarité familiale
Catégorie A	Hommes	0	0,0
	Femmes	0	0,0
Catégorie B	Hommes	0	0,0
	Femmes	0	0,0
Catégorie C	Hommes	0	0,0
	Femmes	0	0,0

		Hommes	Femmes	Total
2.3.1.1	Nombre de demandes présentées	0	0	0
2.3.1.2	Nombre de demandes acceptées	19	211	230
2.3.1.3	Nombre de premières demandes satisfaites	0	0	0
2.3.1.4	Nombre de modifications de quotités	1	26	27
2.3.1.5	Nombre de retours au temps plein	2	47	49

2.3.1.1 il s'agit du nombre de demandes présentées et non du nombre d'agents ayant présenté des demandes au cours de l'année. (Un

2.3.1.2 il s'agit du nombre de demandes acceptées et non du nombre d'agents ayant présenté des demandes au cours de l'année. (Un

2.3.1.4 il s'agit du nombre de modifications présentées par des agents occupant un emploi permanent à temps complet et exerçant leurs

2.3.1.5 il s'agit du nombre d'agents occupant un emploi à temps complet et exerçant leurs fonctions à temps partiel choisi qui ne renouvellent pas leur demande de travail à temps partiel.

Champ : les tableaux qui suivent concernent les agents sur emploi permanent.

Tableau 2.1.7.1. - Départ en congé

Y a-t-il eu des hommes qui sont partis en congé de 6 mois ou plus au cours de l'année 2023 dans votre collectivité ?	Non
Si oui, y a-t-il eu un départ en congé <u>sans entretien</u> ?	Non
Y a-t-il eu des femmes qui sont parties en congé de 6 mois ou plus au cours de l'année 2023 dans votre collectivité ?	Non
Si oui, y a-t-il eu un départ en congé <u>sans entretien</u> ?	Non

Tableau 2.1.7.2. - Retour de congé

Y a-t-il eu des hommes qui sont revenus au cours de l'année 2023 d'un congé de 6 mois ou plus dans votre collectivité ?	Non
Si oui, y a-t-il eu un retour de congé <u>sans entretien</u> ?	Non
Y a-t-il eu des femmes qui sont revenues au cours de l'année 2023 d'un congé de 6 mois ou plus dans votre collectivité ?	Non
Si oui, y a-t-il eu un retour de congé <u>sans entretien</u> ?	Non

Champ : les tableaux qui suivent concernent les agents ayant été rémunérés au moins un jour dans l'année, au cours de l'année 2023

Tableau 2.1.8.1. - Fonctionnaires

	Catégorie	Nombre de jours de carence prélevés	Montant brut des sommes retenues pour délai de carence (€)	Nombre total d'agents rémunérés et potentiellement soumis au jour de carence	Nombre d'agents auxquels a été appliqué au moins un jour de carence	Nombre d'arrêts maladies (hors prolongations) soumis à la journée de carence
Hommes	A	30	3 612	115	21	33
	B	46	4 314	119	32	46
	C	348	26 401	532	218	363
Femmes	A	375	39 083	599	260	386
	B	98	8 209	208	72	101
	C	494	35 885	592	302	537

Tableau 2.1.8.2. - Contractuels occupant un emploi permanent

	Catégorie	Nombre de jours de carence prélevés	Montant brut des sommes retenues pour délai de carence (€)	Nombre total d'agents rémunérés et potentiellement soumis au jour de carence	Nombre d'agents auxquels a été appliqué au moins un jour de carence	Nombre d'arrêts maladies (hors prolongations) soumis à la journée de carence
Hommes	A	11	1 035	42	9	11
	B	2	136	22	1	2
	C	10	682	76	8	11
Femmes	A	81	6 784	187	57	92
	B	17	1 234	36	10	18
	C	52	3 313	159	33	52

Tableau 2.1.8.3. - Contractuels occupant un emploi non permanent

	Catégorie	Nombre de jours de carence prélevés	Montant brut des sommes retenues pour délai de carence (€)	Nombre total d'agents rémunérés et potentiellement soumis au jour de carence	Nombre d'agents auxquels a été appliqué au moins un jour de carence	Nombre d'arrêts maladies (hors prolongations) soumis à la journée de carence
Hommes	A	10	917	27	7	10
	B	2	136	12	1	2
	C	24	1 670	79	12	24
Femmes	A	25	2 024	91	17	25
	B	12	875	68	10	15
	C	62	5 029	121	24	62

Tableau 2.1.8.4. : Nombre de jours de carence prélevés aux agents par sexe et tranche d'âge

Sexe	Age*	Titulaires et stagiaires	Contractuels occupant un emploi permanent	Contractuels occupant un emploi non permanent
		1.4.0 (1)	1.4.0 (2)	1.4.0 (3)
HOMMES	moins de 20 ans	0	0	0
	20 à 24 ans	0	5	7
	25 à 29 ans	23	4	9
	30 à 34 ans	48	3	5
	35 à 39 ans	43	5	0
	40 à 44 ans	32	4	1
	45 à 49 ans	66	1	3
	50 à 54 ans	79	1	6
	55 à 59 ans	76	0	1
	60 à 64 ans	56	0	4
	65 ans et plus	1	0	0
TOTAL	424	23	36	
FEMMES	moins de 20 ans	0	0	0
	20 à 24 ans	3	16	10
	25 à 29 ans	29	26	15
	30 à 34 ans	84	23	14
	35 à 39 ans	109	28	7
	40 à 44 ans	137	12	12
	45 à 49 ans	151	11	10
	50 à 54 ans	158	18	15
	55 à 59 ans	185	14	12
	60 à 64 ans	106	2	4
	65 ans et plus	5	0	0
TOTAL	967	150	99	
ENSEMBLE	moins de 20 ans	0	0	0
	20 à 24 ans	3	21	17
	25 à 29 ans	52	30	24
	30 à 34 ans	132	26	19
	35 à 39 ans	152	33	7
	40 à 44 ans	169	16	13
	45 à 49 ans	217	12	13
	50 à 54 ans	237	19	21
	55 à 59 ans	261	14	13
	60 à 64 ans	162	2	8
	65 ans et plus	6	0	0
TOTAL	1 391	173	135	

* Age atteint au 31/12/2023

Année de naissance

moins de 20 ans
20 à 24 ans
25 à 29 ans
30 à 34 ans
35 à 39 ans
40 à 44 ans
45 à 49 ans
50 à 54 ans
55 à 59 ans
60 à 64 ans
65 ans et plus

2004 et années suivantes
1999 à 2003
1994 à 1998
1989 à 1993
1984 à 1988
1979 à 1983
1974 à 1978
1969 à 1973
1964 à 1968
1959 à 1963
1958 et avant

Avez-vous mis en place des procédures administratives de contrôle des arrêts maladies ?	Non
---	-----

Avez-vous mis en place des procédures médicales de contrôle des arrêts maladies ?	Non
---	-----

2.2.0 Congés de proche aidant des fonctionnaires et contractuels sur emploi permanent, par sexe et par catégorie hiérarchique

Champ : le tableau qui suit concerne les fonctionnaires et contractuels sur un emploi permanent ayant bénéficié d'un congé de proche aidant au cours de l'année 2023.

		Nombre d'agents	Nombre total de journées d'absence au titre du congé de proche aidant
Catégorie A	Hommes	0	0,0
	Femmes	1	365,0
Catégorie B	Hommes	0	0,0
	Femmes	0	0,0
Catégorie C	Hommes	0	0,0
	Femmes	0	0,0

Champ : le tableau qui suit concerne les agents occupant un emploi permanent à temps complet (qu'ils travaillent à temps

Avez-vous, parmi vos agents sur emploi permanent à temps complet, des agents concernés par des cycles de travail délibérés avant le 1er janvier 2002 ?	Oui
--	-----

	Nombre de fonctionnaires et de contractuels sur emploi permanent à temps complet concernés au 31 décembre 2023		
	Hommes	Femmes	Total
Agents sur cycle hebdomadaire	563	1 230	1 793
Cycle mensuel	0	0	0
Cycle saisonnier	72	0	72
Cycle annuel	142	210	352
Autre cycle	0	0	0
Forfait	0	0	0
Total tous types de cycles	777	1 440	2 217
dont cycles de travail délibérés avant le 1er janvier 2002	0	0	0
Rappel : nombre total d'agents concernés			2 217

Champ : le tableau qui suit concerne les agents sur emploi permanent, présents dans la collectivité locale au 31/12/2023.

2.2.3.1 Nombre d'agents ayant un compte épargne temps (CET)	Nombre d'agents ayant un compte épargne temps (CET) au 31/12/2023		dont nombre d'agents ayant ouvert un compte épargne temps (CET) en 2023		dont nombre d'agents ayant déposé des jours sur leur compte épargne temps (CET) en 2023		Nombre total d'agents ayant un compte épargne temps (CET) au 31/12/2023	dont nombre d'agents ayant ouvert un compte épargne temps (CET) en 2023	dont nombre total d'agents ayant déposé des jours sur leur compte épargne temps (CET) en 2023
	Hommes	Femmes	Hommes	Femmes	Hommes	Femmes	Total	Total	Total
Catégorie A	135	556	3	10	27	75	691	13	102
Catégorie B	109	139	3	1	18	48	248	4	66
Catégorie C	318	298	5	12	31	31	616	17	62
Toutes catégories	562	993	11	23	76	154	1 555	34	230

Champ : le tableau qui suit concerne les agents sur emploi permanent, présents dans la collectivité locale au 31/12/2023.

2.2.3.2 Nombre de jours accumulés	Nombre de jours accumulés au 31/12/2023		dont nombre de jours versés au titre de l'année 2023		Nombre de jours accumulés au 31/12/2023	dont nombre de jours versés au titre de l'année 2023
	Hommes	Femmes	Hommes	Femmes	Total	Total
Catégorie A	4 051	13 024	50	150	17 075	200
Catégorie B	3 344	3 925	21	46	7 269	67
Catégorie C	5 109	9 404	86	129	14 513	215
Toutes catégories	12 504	26 353	157	325	38 857	482

Champ : le tableau qui suit concerne tous les agents sur emploi permanent passés par la collectivité locale même s'ils n'y sont plus au 31/12/2023.

2.2.3.3 Nombre de jours utilisés par type de consommation (cf. décret n° 2010-531 du 20 mai 2010)	Nombre de jours utilisés sous forme de congés en 2023		Nombre de jours indemnisés en 2023		Nombre de jours pris en compte au titre de la Rafp* en 2023		Nombre de jours donnés au bénéfice d'un agent public en 2023	
	Hommes	Femmes	Hommes	Femmes	Hommes	Femmes	Hommes	Femmes
Catégorie A	43	278	0	0	0	0	0	0
Catégorie B	91	54	0	0	0	0	0	0
Catégorie C	300	259	0	0	0	0	0	0
Toutes catégories	434	591	0	0	0	0	0	0

* Régime de retraite additionnel dans la fonction publique (Rafp).

Champ : le tableau qui suit concerne les agents occupant un emploi permanent à temps complet (qu'ils travaillent à temps plein ou à temps partiel) présents au 31 décembre 2023.

Tableau 2.2.2.1. : Fonctionnaires occupant un emploi à temps complet

Avez-vous, parmi vos agents fonctionnaires occupant un emploi à temps complet, des agents liés à des sujétions qui induisent une diminution du temps de travail ?	Non
---	-----

Si OUI, afficher et compléter le tableau suivant :

CADRE D'EMPLOIS	Sujétions particulières		Horaires décalés		Travail de nuit		Travail le week-end		Forfait		Astreintes		Bénéficiaire d'un temps de travail réduit du fait de sujétions particulières		Bénéficiaire d'un repos compensateur au cours de l'année	
	Hommes	Femmes	Hommes	Femmes	Hommes	Femmes	Hommes	Femmes	Hommes	Femmes	Hommes	Femmes	Hommes	Femmes	Hommes	Femmes
FILIERE ADMINISTRATIVE																
Administrateurs	0	0	0	0	0	0	0	0	0	0	0	0	0	0	0	0
Attachés	0	0	0	0	0	0	0	0	0	0	0	0	0	0	0	0
Secrétaires de mairie	0	0	0	0	0	0	0	0	0	0	0	0	0	0	0	0
Rédacteurs	0	0	0	0	0	0	0	0	0	0	0	0	0	0	0	0
Adjoint administratifs	0	0	0	0	0	0	0	0	0	0	0	0	0	0	0	0
FILIERE ADMINISTRATIVE	0	0	0	0	0	0	0	0	0	0	0	0	0	0	0	0
FILIERE TECHNIQUE																
Ingénieurs en chef	0	0	0	0	0	0	0	0	0	0	0	0	0	0	0	0
Ingénieurs	0	0	0	0	0	0	0	0	0	0	0	0	0	0	0	0
Techniciens	0	0	0	0	0	0	0	0	0	0	0	0	0	0	0	0
Agents de maîtrise	0	0	0	0	0	0	0	0	0	0	0	0	0	0	0	0
Adjoint techniques	0	0	0	0	0	0	0	0	0	0	0	0	0	0	0	0
Adjoint techniques des établissements d'enseignement	0	0	0	0	0	0	0	0	0	0	0	0	0	0	0	0
FILIERE TECHNIQUE	0	0	0	0	0	0	0	0	0	0	0	0	0	0	0	0
FILIERE CULTURELLE																
Conservateurs du patrimoine	0	0	0	0	0	0	0	0	0	0	0	0	0	0	0	0
Conservateurs des bibliothèques	0	0	0	0	0	0	0	0	0	0	0	0	0	0	0	0
Attachés de conservation du patrimoine	0	0	0	0	0	0	0	0	0	0	0	0	0	0	0	0
Bibliothécaires	0	0	0	0	0	0	0	0	0	0	0	0	0	0	0	0
Directeurs d'établissements d'enseignement artistique	0	0	0	0	0	0	0	0	0	0	0	0	0	0	0	0
Professeurs d'enseignement artistique	0	0	0	0	0	0	0	0	0	0	0	0	0	0	0	0
Assistants de conservation du patrimoine et des bibliothèques	0	0	0	0	0	0	0	0	0	0	0	0	0	0	0	0
Assistants d'enseignement artistique	0	0	0	0	0	0	0	0	0	0	0	0	0	0	0	0
Adjoint territoriaux du patrimoine	0	0	0	0	0	0	0	0	0	0	0	0	0	0	0	0
FILIERE CULTURELLE	0	0	0	0	0	0	0	0	0	0	0	0	0	0	0	0
FILIERE SPORTIVE																
Conseillers des APS	0	0	0	0	0	0	0	0	0	0	0	0	0	0	0	0
Educateurs des APS	0	0	0	0	0	0	0	0	0	0	0	0	0	0	0	0
Opérateurs des APS	0	0	0	0	0	0	0	0	0	0	0	0	0	0	0	0
FILIERE SPORTIVE	0	0	0	0	0	0	0	0	0	0	0	0	0	0	0	0
FILIERE SOCIALE																
Conseillers socio-éducatifs	0	0	0	0	0	0	0	0	0	0	0	0	0	0	0	0
Assistants socio-éducatifs	0	0	0	0	0	0	0	0	0	0	0	0	0	0	0	0
Educateurs de jeunes enfants	0	0	0	0	0	0	0	0	0	0	0	0	0	0	0	0
Moniteurs-éducateurs et intervenants familiaux	0	0	0	0	0	0	0	0	0	0	0	0	0	0	0	0
Agents spécialisés des écoles maternelles (ASEM)	0	0	0	0	0	0	0	0	0	0	0	0	0	0	0	0
Agents sociaux	0	0	0	0	0	0	0	0	0	0	0	0	0	0	0	0
FILIERE SOCIALE	0	0	0	0	0	0	0	0	0	0	0	0	0	0	0	0
FILIERE MEDICO-SOCIALE																
Médecins	0	0	0	0	0	0	0	0	0	0	0	0	0	0	0	0
Psychologues	0	0	0	0	0	0	0	0	0	0	0	0	0	0	0	0
Sages-femmes	0	0	0	0	0	0	0	0	0	0	0	0	0	0	0	0
Cadres de santé paramédicaux	0	0	0	0	0	0	0	0	0	0	0	0	0	0	0	0
Puéricultrices cadres de santé	0	0	0	0	0	0	0	0	0	0	0	0	0	0	0	0
Puéricultrices*	0	0	0	0	0	0	0	0	0	0	0	0	0	0	0	0
Cadres de santé infirmiers, rééducateurs et assistants médico-techniques	0	0	0	0	0	0	0	0	0	0	0	0	0	0	0	0
Infirmiers en soins généraux	0	0	0	0	0	0	0	0	0	0	0	0	0	0	0	0
Infirmiers	0	0	0	0	0	0	0	0	0	0	0	0	0	0	0	0
Aides-soignants	0	0	0	0	0	0	0	0	0	0	0	0	0	0	0	0
Auxiliaires de puériculture	0	0	0	0	0	0	0	0	0	0	0	0	0	0	0	0
Auxiliaires de soins	0	0	0	0	0	0	0	0	0	0	0	0	0	0	0	0
FILIERE MEDICO-SOCIALE	0	0	0	0	0	0	0	0	0	0	0	0	0	0	0	0
FILIERE MEDICO-TECHNIQUE																
Masseurs-kinésérapeutes, psychomotriciens et orthophonistes	0	0	0	0	0	0	0	0	0	0	0	0	0	0	0	0
Pédicures-podologues, ergothérapeutes, orthoptistes et manipulateurs d'électroradiologie médicale	0	0	0	0	0	0	0	0	0	0	0	0	0	0	0	0
Biologistes, vétérinaires, pharmaciens	0	0	0	0	0	0	0	0	0	0	0	0	0	0	0	0
Techniciens paramédicaux	0	0	0	0	0	0	0	0	0	0	0	0	0	0	0	0
FILIERE MEDICO-TECHNIQUE	0	0	0	0	0	0	0	0	0	0	0	0	0	0	0	0
FILIERE POLICE MUNICIPALE																
Directeur de police municipale	0	0	0	0	0	0	0	0	0	0	0	0	0	0	0	0
Chefs de service de police municipale	0	0	0	0	0	0	0	0	0	0	0	0	0	0	0	0
Agents de police municipale	0	0	0	0	0	0	0	0	0	0	0	0	0	0	0	0
Gardes-champêtres	0	0	0	0	0	0	0	0	0	0	0	0	0	0	0	0
FILIERE POLICE MUNICIPALE	0	0	0	0	0	0	0	0	0	0	0	0	0	0	0	0
FILIERE INCENDIE ET SECOURS																
Contrôleurs, colonels	0	0	0	0	0	0	0	0	0	0	0	0	0	0	0	0
Capitaines, commandants, lieutenants-colonels	0	0	0	0	0	0	0	0	0	0	0	0	0	0	0	0
Médecins, pharmaciens	0	0	0	0	0	0	0	0	0	0	0	0	0	0	0	0
Lieutenants	0	0	0	0	0	0	0	0	0	0	0	0	0	0	0	0
Cadres de santé	0	0	0	0	0	0	0	0	0	0	0	0	0	0	0	0
Infirmiers	0	0	0	0	0	0	0	0	0	0	0	0	0	0	0	0
Sous-officiers	0	0	0	0	0	0	0	0	0	0	0	0	0	0	0	0
Sapeurs et caporaux	0	0	0	0	0	0	0	0	0	0	0	0	0	0	0	0
FILIERE INCENDIE-SECOURS	0	0	0	0	0	0	0	0	0	0	0	0	0	0	0	0
FILIERE ANIMATION																
Animateurs	0	0	0	0	0	0	0	0	0	0	0	0	0	0	0	0
Adjoint d'animation	0	0	0	0	0	0	0	0	0	0	0	0	0	0	0	0
FILIERE ANIMATION	0	0	0	0	0	0	0	0	0	0	0	0	0	0	0	0
TOTAL	0	0	0	0	0	0	0	0	0	0	0	0	0	0	0	0

* Comptabiliser les puéricultrices du cadre d'emplois du décret n° 92-859 du 28 août 1992 modifié et du cadre d'emplois du décret n° 2014-923 du 18 août 2014.

Tableau 2.2.2.2. : Fonctionnaires occupant un ou plusieurs emplois à temps non complet

Avez-vous, parmi vos agents fonctionnaires occupant un ou plusieurs emplois à temps non complet, des agents liés à des sujétions qui induisent une diminution du temps de travail ?	Non
---	-----

Si OUI, afficher et compléter le tableau suivant :

Agents de maîtrise	0	0	0	0	0	0	0	0	0	0	0	0	0	0	0	0	0
Adjoints techniques	0	0	0	0	0	0	0	0	0	0	0	0	0	0	0	0	0
Adjoints techniques des établissements d'enseignement	0	0	0	0	0	0	0	0	0	0	0	0	0	0	0	0	0
FILIERE TECHNIQUE	0	0	0	0	0	0	0	0	0	0	0	0	0	0	0	0	0
FILIERE CULTURELLE																	
Conservateurs du patrimoine	0	0	0	0	0	0	0	0	0	0	0	0	0	0	0	0	0
Conservateurs des bibliothèques	0	0	0	0	0	0	0	0	0	0	0	0	0	0	0	0	0
Attachés de conservation du patrimoine	0	0	0	0	0	0	0	0	0	0	0	0	0	0	0	0	0
Bibliothécaires	0	0	0	0	0	0	0	0	0	0	0	0	0	0	0	0	0
Directeurs d'établissements d'enseignement artistique	0	0	0	0	0	0	0	0	0	0	0	0	0	0	0	0	0
Professeurs d'enseignement artistique	0	0	0	0	0	0	0	0	0	0	0	0	0	0	0	0	0
Assistants de conservation du patrimoine et des bibliothèques	0	0	0	0	0	0	0	0	0	0	0	0	0	0	0	0	0
Assistants d'enseignement artistique	0	0	0	0	0	0	0	0	0	0	0	0	0	0	0	0	0
Adjoints territoriaux du patrimoine	0	0	0	0	0	0	0	0	0	0	0	0	0	0	0	0	0
FILIERE CULTURELLE	0	0	0	0	0	0	0	0	0	0	0	0	0	0	0	0	0
FILIERE SPORTIVE																	
Conseillers des APS	0	0	0	0	0	0	0	0	0	0	0	0	0	0	0	0	0
Educateurs des APS	0	0	0	0	0	0	0	0	0	0	0	0	0	0	0	0	0
Opérateurs des APS	0	0	0	0	0	0	0	0	0	0	0	0	0	0	0	0	0
FILIERE SPORTIVE	0	0	0	0	0	0	0	0	0	0	0	0	0	0	0	0	0
FILIERE SOCIALE																	
Conseillers socio-éducatifs	0	0	0	0	0	0	0	0	0	0	0	0	0	0	0	0	0
Assistants socio-éducatifs	0	0	0	0	0	0	0	0	0	0	0	0	0	0	0	0	0
Educateurs de jeunes enfants	0	0	0	0	0	0	0	0	0	0	0	0	0	0	0	0	0
Moniteurs-éducateurs et intervenants familiaux	0	0	0	0	0	0	0	0	0	0	0	0	0	0	0	0	0
Agents spécialisés des écoles maternelles (ASEM)	0	0	0	0	0	0	0	0	0	0	0	0	0	0	0	0	0
Agents sociaux	0	0	0	0	0	0	0	0	0	0	0	0	0	0	0	0	0
FILIERE SOCIALE	0	0	0	0	0	0	0	0	0	0	0	0	0	0	0	0	0
FILIERE MEDICO-SOCIALE																	
Médecins	0	0	0	0	0	0	0	0	0	0	0	0	0	0	0	0	0
Psychologues	0	0	0	0	0	0	0	0	0	0	0	0	0	0	0	0	0
Sages-femmes	0	0	0	0	0	0	0	0	0	0	0	0	0	0	0	0	0
Cadres de santé paramédicaux	0	0	0	0	0	0	0	0	0	0	0	0	0	0	0	0	0
Puéricultrices cadres de santé	0	0	0	0	0	0	0	0	0	0	0	0	0	0	0	0	0
Puéricultrices*	0	0	0	0	0	0	0	0	0	0	0	0	0	0	0	0	0
Cadres de santé infirmiers, rééducateurs et assistants médico-techniques	0	0	0	0	0	0	0	0	0	0	0	0	0	0	0	0	0
Infirmiers en soins généraux	0	0	0	0	0	0	0	0	0	0	0	0	0	0	0	0	0
Infirmiers	0	0	0	0	0	0	0	0	0	0	0	0	0	0	0	0	0
Aides-soignants	0	0	0	0	0	0	0	0	0	0	0	0	0	0	0	0	0
Auxiliaires de puériculture	0	0	0	0	0	0	0	0	0	0	0	0	0	0	0	0	0
Auxiliaires de soins	0	0	0	0	0	0	0	0	0	0	0	0	0	0	0	0	0
FILIERE MEDICO-SOCIALE	0	0	0	0	0	0	0	0	0	0	0	0	0	0	0	0	0
FILIERE MEDICO-TECHNIQUE																	
Masseurs-kinésithérapeutes, psychomotriciens et orthophonistes	0	0	0	0	0	0	0	0	0	0	0	0	0	0	0	0	0
Pédicures-podologues, ergothérapeutes, orthoptistes et manipulateurs d'électroradiologie médicale	0	0	0	0	0	0	0	0	0	0	0	0	0	0	0	0	0
Biologistes, vétérinaires, pharmaciens	0	0	0	0	0	0	0	0	0	0	0	0	0	0	0	0	0
Techniciens paramédicaux	0	0	0	0	0	0	0	0	0	0	0	0	0	0	0	0	0
FILIERE MEDICO-TECHNIQUE	0	0	0	0	0	0	0	0	0	0	0	0	0	0	0	0	0
FILIERE POLICE MUNICIPALE																	
Directeur de police municipale	0	0	0	0	0	0	0	0	0	0	0	0	0	0	0	0	0
Chefs de service de police municipale	0	0	0	0	0	0	0	0	0	0	0	0	0	0	0	0	0
Agents de police municipale	0	0	0	0	0	0	0	0	0	0	0	0	0	0	0	0	0
Gardes-champêtres	0	0	0	0	0	0	0	0	0	0	0	0	0	0	0	0	0
FILIERE POLICE MUNICIPALE	0	0	0	0	0	0	0	0	0	0	0	0	0	0	0	0	0
FILIERE INCENDIE ET SECOURS																	
Contrôleurs, colonels	0	0	0	0	0	0	0	0	0	0	0	0	0	0	0	0	0
Capitaines, commandants, lieutenants-colonels	0	0	0	0	0	0	0	0	0	0	0	0	0	0	0	0	0
Médecins, pharmaciens	0	0	0	0	0	0	0	0	0	0	0	0	0	0	0	0	0
Lieutenants	0	0	0	0	0	0	0	0	0	0	0	0	0	0	0	0	0
Cadres de santé	0	0	0	0	0	0	0	0	0	0	0	0	0	0	0	0	0
Infirmiers	0	0	0	0	0	0	0	0	0	0	0	0	0	0	0	0	0
Sous-officiers	0	0	0	0	0	0	0	0	0	0	0	0	0	0	0	0	0
Sapeurs et caporaux	0	0	0	0	0	0	0	0	0	0	0	0	0	0	0	0	0
FILIERE INCENDIE-SECOURS	0	0	0	0	0	0	0	0	0	0	0	0	0	0	0	0	0
FILIERE ANIMATION																	
Animateurs	0	0	0	0	0	0	0	0	0	0	0	0	0	0	0	0	0
Adjoints d'animation	0	0	0	0	0	0	0	0	0	0	0	0	0	0	0	0	0
FILIERE ANIMATION	0	0	0	0	0	0	0	0	0	0	0	0	0	0	0	0	0
TOTAL	0	0	0	0	0	0	0	0	0	0	0	0	0	0	0	0	0

* Comptabiliser les puéricultrices du cadre d'emploi du décret n° 92-859 du 28 août 1992 modifié et du cadre d'emploi du décret n° 2014-923 du 18 août 2014.

Nombre de jours donnés dans le cadre du dispositif de don de jours par type de jours

[Retour au sommaire](#)

Type de jours	Nombre de jours
Jours d'aménagement et de réduction du temps de travail	0
Jours de congés annuels	0
Jours épargnés sur un compte épargne-temps	0
TOTAL	0

Votre collectivité dispose-t-elle d'une charte du temps au 31/12/2023 ?	Oui
---	-----

Dans votre collectivité, y-a-t-il des agents qui ont effectué des heures supplémentaires et/ou complémentaires au cours de l'année 2023? Oui

Si OUI, afficher et renseigner le tableau suivant :

Champ : le tableau qui suit concerne les fonctionnaires et contractuels sur emploi permanent, présents au cours de l'année 2023

Cadres d'emplois Filières	Fonctionnaires						Contractuels sur emploi permanent					
	Temps complets		Temps non complets		Temps complets		Temps non complets		Temps complets		Temps non complets	
	Nombre d'heures supplémentaires réalisées et rémunérées en 2023		Nombre d'heures complémentaires réalisées et rémunérées en 2023		Nombre d'heures supplémentaires réalisées et rémunérées en 2023		Nombre d'heures complémentaires réalisées et rémunérées en 2023		Nombre d'heures supplémentaires réalisées et rémunérées en 2023		Nombre d'heures complémentaires réalisées et rémunérées en 2023	
	Hommes	Femmes	Hommes	Femmes	Hommes	Femmes	Hommes	Femmes	Hommes	Femmes	Hommes	Femmes
ADMINISTRATEURS	0,00	0,00	0,00	0,00	0,00	0,00	1,75	0,00	0,00	0,00	0,00	0,00
ATTACHES	0,00	0,00	0,00	0,00	0,00	0,00	0,00	0,00	0,00	0,00	0,00	0,00
SECRETAIRES DE MAIRIE	0,00	0,00	0,00	0,00	0,00	0,00	0,00	0,00	0,00	0,00	0,00	0,00
REDACTEURS	48,50	26,00	0,00	0,00	0,00	0,00	0,00	0,00	0,00	0,00	0,00	0,00
ADJOINTS ADMINISTRATIFS	0,00	0,00	0,00	0,00	0,00	0,00	0,00	0,00	0,00	0,00	0,00	0,00
FILIERE ADMINISTRATIVE	48,50	26,00	0,00	0,00	0,00	0,00	1,75	0,00	0,00	0,00	0,00	0,00
INGENIEURS EN CHEF	0,00	0,00	0,00	0,00	0,00	0,00	0,00	0,00	0,00	0,00	0,00	0,00
INGENIEURS	0,00	0,00	0,00	0,00	0,00	0,00	0,00	0,00	0,00	0,00	0,00	0,00
TECHNICIENS	897,67	31,50	0,00	0,00	30,50	0,00	140,50	0,00	0,00	0,00	0,00	0,00
AGENTS DE MAITRISE	2 061,54	0,00	0,00	0,00	27,50	0,00	16,59	0,00	0,00	0,00	0,00	0,00
ADJOINTS TECHNIQUES	8 024,32	203,00	0,00	0,00	8,50	0,00	477,61	0,00	0,00	0,00	0,00	0,00
ADJOINTS TECHNIQUES DES ETABLISSEMENTS D'ENSEIGNEMENT	0,00	0,00	0,00	0,00	0,00	0,00	0,00	0,00	0,00	0,00	0,00	0,00
FILIERE TECHNIQUE	10 983,53	234,50	0,00	0,00	66,50	0,00	634,70	0,00	0,00	0,00	0,00	0,00
CONSERVATEURS DU PATRIMOINE	0,00	0,00	0,00	0,00	0,00	0,00	0,00	0,00	0,00	0,00	0,00	0,00
CONSERVATEURS DES BIBLIOTHEQUES	0,00	0,00	0,00	0,00	0,00	0,00	0,00	0,00	0,00	0,00	0,00	0,00
ATTACHES DE CONSERVATION DU PATRIMOINE	0,00	0,00	0,00	0,00	0,00	0,00	0,00	0,00	0,00	0,00	0,00	0,00
BIBLIOTHECAIRES	0,00	0,00	0,00	0,00	0,00	0,00	0,00	0,00	0,00	0,00	0,00	0,00
DIRECTEURS D'ETABLISSEMENTS D'ENSEIGNEMENT ARTISTIQUE	0,00	0,00	0,00	0,00	0,00	0,00	0,00	0,00	0,00	0,00	0,00	0,00
PROFESSEURS D'ENSEIGNEMENT ARTISTIQUE	0,00	0,00	0,00	0,00	0,00	0,00	0,00	0,00	0,00	0,00	0,00	0,00
ASSISTANTS DE CONSERVATION DU PATRIMOINE ET DES BIBLIOTHEQUES	0,00	0,00	0,00	0,00	0,00	0,00	0,00	0,00	0,00	0,00	0,00	0,00
ASSISTANTS D'ENSEIGNEMENT ARTISTIQUE	0,00	0,00	0,00	0,00	0,00	0,00	0,00	0,00	0,00	0,00	0,00	0,00
ADJOINTS TERRITORIAUX DU PATRIMOINE	0,00	0,00	0,00	0,00	0,00	0,00	0,00	0,00	0,00	0,00	0,00	0,00
FILIERE CULTURELLE	0,00	0,00	0,00	0,00	0,00	0,00	0,00	0,00	0,00	0,00	0,00	0,00
CONSEILLERS DES APS	0,00	0,00	0,00	0,00	0,00	0,00	0,00	0,00	0,00	0,00	0,00	0,00
EDUCATEURS DES APS	0,00	0,00	0,00	0,00	0,00	0,00	0,00	0,00	0,00	0,00	0,00	0,00
OPERATEURS DES APS	0,00	0,00	0,00	0,00	0,00	0,00	0,00	0,00	0,00	0,00	0,00	0,00
FILIERE SPORTIVE	0,00	0,00	0,00	0,00	0,00	0,00	0,00	0,00	0,00	0,00	0,00	0,00
CONSEILLERS SOCIO-EDUCATIFS	46,00	170,75	0,00	0,00	0,00	0,00	0,00	29,00	0,00	0,00	0,00	0,00
ASSISTANTS SOCIO-EDUCATIFS	68,00	222,00	0,00	0,00	0,00	0,00	0,00	0,00	0,00	0,00	0,00	0,00
EDUCATEURS DE JEUNES ENFANTS	0,00	0,00	0,00	0,00	0,00	0,00	0,00	0,00	0,00	0,00	0,00	0,00
MONITEURS-EDUCATEURS ET INTERVENANTS FAMILIAUX	20,00	10,00	0,00	0,00	0,00	0,00	0,00	0,00	0,00	0,00	0,00	0,00
ASSISTANTS SPECIALISES DES ECOLES MATERNELLES	0,00	0,00	0,00	0,00	0,00	0,00	0,00	0,00	0,00	0,00	0,00	0,00
AGENTS SOCIAUX	0,00	0,00	0,00	0,00	0,00	0,00	0,00	0,00	0,00	0,00	0,00	0,00
FILIERE SOCIALE	134,00	402,75	0,00	0,00	0,00	0,00	0,00	29,00	0,00	0,00	0,00	0,00
MEDECINS	0,00	0,00	0,00	0,00	0,00	0,00	0,00	0,00	0,00	0,00	0,00	0,00
PSYCHOLOGUES	0,00	0,00	0,00	0,00	0,00	0,00	0,00	0,00	0,00	0,00	0,00	0,00
SAGES-FEMMES	0,00	0,00	0,00	0,00	0,00	0,00	0,00	0,00	0,00	0,00	0,00	0,00
CADRES DE SANTE PARAMEDICAUX	0,00	0,00	0,00	0,00	0,00	0,00	0,00	0,00	0,00	0,00	0,00	0,00
PUERICULTRICES CADRES DE SANTE	0,00	0,00	0,00	0,00	0,00	0,00	0,00	0,00	0,00	0,00	0,00	0,00
PUERICULTRICES *	0,00	0,00	0,00	0,00	0,00	0,00	0,00	0,00	0,00	0,00	0,00	0,00
CADRES DE SANTE INFIRMIERS, REEDUCATEURS ET ASSISTANTS MEDICO-TECHNIQUES	0,00	0,00	0,00	0,00	0,00	0,00	0,00	0,00	0,00	0,00	0,00	0,00
INFIRMIERS EN SOINS GENERAUX	0,00	0,00	0,00	0,00	0,00	0,00	0,00	0,00	0,00	0,00	0,00	0,00
INFIRMIERS	0,00	0,00	0,00	0,00	0,00	0,00	0,00	0,00	0,00	0,00	0,00	0,00
AIDES-SOIGNANTS	0,00	0,00	0,00	0,00	0,00	0,00	0,00	0,00	0,00	0,00	0,00	0,00
AUXILIAIRES DE PUERICULTURE	0,00	35,00	0,00	0,00	0,00	0,00	0,00	0,00	0,00	0,00	0,00	0,00
AUXILIAIRES DE SOINS	0,00	0,00	0,00	0,00	0,00	0,00	0,00	0,00	0,00	0,00	0,00	0,00
FILIERE MEDICO-SOCIALE	0,00	35,00	0,00	0,00	0,00	0,00	0,00	0,00	0,00	0,00	0,00	0,00
MASSEURS-KINESITHERAPEUTES, PSYCHOMOTRICIENS ET ORTHOPHONISTES	0	0	0	0	0	0	0	0	0	0	0	0
PEDICURES-PODOLOGUES, ERGOTHERAPEUTES, ORTHOPTISTES ET MANIPULATEURS D'ELECTORADIOLOGIE MEDICALE	0,00	0,00	0,00	0,00	0,00	0,00	0,00	0,00	0,00	0,00	0,00	0,00
BIOLOGISTES, VETERINAIRES, PHARMACIENS	0,00	0,00	0,00	0,00	0,00	0,00	0,00	0,00	0,00	0,00	0,00	0,00
TECHNICIENS PARAMEDICAUX	0,00	0,00	0,00	0,00	0,00	0,00	0,00	0,00	0,00	0,00	0,00	0,00
FILIERE MEDICO-TECHNIQUE	0,00	0,00	0,00	0,00	0,00	0,00	0,00	0,00	0,00	0,00	0,00	0,00
DIRECTEUR DE POLICE MUNICIPALE	0,00	0,00	0,00	0,00	0,00	0,00	0,00	0,00	0,00	0,00	0,00	0,00
CHEFS DE SERVICE DE POLICE MUNICIPALE	0,00	0,00	0,00	0,00	0,00	0,00	0,00	0,00	0,00	0,00	0,00	0,00
AGENTS DE POLICE MUNICIPALE	0,00	0,00	0,00	0,00	0,00	0,00	0,00	0,00	0,00	0,00	0,00	0,00
GARDES-CHAMPETRES	0,00	0,00	0,00	0,00	0,00	0,00	0,00	0,00	0,00	0,00	0,00	0,00
FILIERE POLICE MUNICIPALE	0,00	0,00	0,00	0,00	0,00	0,00	0,00	0,00	0,00	0,00	0,00	0,00
CONTRÔLEURS, COLONELS	0,00	0,00	0,00	0,00	0,00	0,00	0,00	0,00	0,00	0,00	0,00	0,00
CAPITAINES, COMMANDANTS, LIEUTENANTS-COLONELS	0,00	0,00	0,00	0,00	0,00	0,00	0,00	0,00	0,00	0,00	0,00	0,00
MÉDECINS, PHARMACIENS	0,00	0,00	0,00	0,00	0,00	0,00	0,00	0,00	0,00	0,00	0,00	0,00
LIEUTENANTS	0,00	0,00	0,00	0,00	0,00	0,00	0,00	0,00	0,00	0,00	0,00	0,00
INFIRMIERS D'ENCADREMENT	0,00	0,00	0,00	0,00	0,00	0,00	0,00	0,00	0,00	0,00	0,00	0,00
INFIRMIERS	0,00	0,00	0,00	0,00	0,00	0,00	0,00	0,00	0,00	0,00	0,00	0,00
SOUS-OFFICIERS	0,00	0,00	0,00	0,00	0,00	0,00	0,00	0,00	0,00	0,00	0,00	0,00
SAPEURS ET CAPORAUX	0,00	0,00	0,00	0,00	0,00	0,00	0,00	0,00	0,00	0,00	0,00	0,00
FILIERE INCENDIE ET SECOURS	0,00	0,00	0,00	0,00	0,00	0,00	0,00	0,00	0,00	0,00	0,00	0,00
ANIMATEURS	0,00	0,00	0,00	0,00	0,00	0,00	0,00	0,00	0,00	0,00	0,00	0,00
ADJOINTS D'ANIMATION	0,00	0,00	0,00	0,00	0,00	0,00	0,00	0,00	0,00	0,00	0,00	0,00
FILIERE ANIMATION	0,00	0,00	0,00	0,00	0,00	0,00	0,00	0,00	0,00	0,00	0,00	0,00
TOTAL	11 166,03	698,25	0,00	0,00	66,50	0,00	636,45	29,00	0,00	0,00	0,00	0,00

* Comptabiliser les puéricultrices du cadre d'emplois du décret n° 92-859 du 28 août 1992 modifié et du cadre d'emplois du décret n° 2014-923 du 18 août 2014

Votre collectivité dispose-t-elle d'un système de décompte des heures réalisées Non

SI OUI, afficher et renseigner le tableau suivant :

CADRE D'EMPLOIS	Fonctionnaires				Contractuels sur emploi permanent			
	Temps complets		Temps non complets		Temps complets		Temps non complets	
	Nombre d'heures réalisées n'ayant donné lieu ni à rémunération ni à récupération en 2023	Nombre d'heures réalisées n'ayant donné lieu ni à rémunération ni à récupération en 2023	Nombre d'heures réalisées n'ayant donné lieu ni à rémunération ni à récupération en 2023	Nombre d'heures réalisées n'ayant donné lieu ni à rémunération ni à récupération en 2023	Nombre d'heures réalisées n'ayant donné lieu ni à rémunération ni à récupération en 2023	Nombre d'heures réalisées n'ayant donné lieu ni à rémunération ni à récupération en 2023	Nombre d'heures réalisées n'ayant donné lieu ni à rémunération ni à récupération en 2023	Nombre d'heures réalisées n'ayant donné lieu ni à rémunération ni à récupération en 2023
	Hommes	Femmes	Hommes	Femmes	Hommes	Femmes	Hommes	Femmes
Administrateurs	0	0	0	0	0	0	0	0
Attachés	0	0	0	0	0	0	0	0
Secrétaires de mairie	0	0	0	0	0	0	0	0
Rédacteurs	0	0	0	0	0	0	0	0
Adjoints administratifs	0	0	0	0	0	0	0	0
FILIERE ADMINISTRATIVE	0	0	0	0	0	0	0	0
Ingénieurs en chef	0	0	0	0	0	0	0	0
Ingénieurs	0	0	0	0	0	0	0	0
Techniciens	0	0	0	0	0	0	0	0
Agents de maîtrise	0	0	0	0	0	0	0	0
Adjoints techniques	0	0	0	0	0	0	0	0
Adjoints techniques des établissements d'enseignement	0	0	0	0	0	0	0	0
FILIERE TECHNIQUE	0	0	0	0	0	0	0	0
Conservateurs du patrimoine	0	0	0	0	0	0	0	0
Conservateurs des bibliothèques	0	0	0	0	0	0	0	0
Attachés de conservation du patrimoine	0	0	0	0	0	0	0	0
Bibliothécaires	0	0	0	0	0	0	0	0
Directeurs d'établissements d'enseignement artistique	0	0	0	0	0	0	0	0
Professeurs d'enseignement artistique	0	0	0	0	0	0	0	0
Assistants de conservation du patrimoine et des bibliothèques	0	0	0	0	0	0	0	0
Assistants d'enseignement artistique	0	0	0	0	0	0	0	0
Adjoints territoriaux du patrimoine	0	0	0	0	0	0	0	0
FILIERE CULTURELLE	0	0	0	0	0	0	0	0
Conseillers des APS	0	0	0	0	0	0	0	0
Educateurs des APS	0	0	0	0	0	0	0	0
Opérateurs des APS	0	0	0	0	0	0	0	0
FILIERE SPORTIVE	0	0	0	0	0	0	0	0
Conseillers socio-éducatifs	0	0	0	0	0	0	0	0
Assistants socio-éducatifs	0	0	0	0	0	0	0	0
Educateurs de jeunes enfants	0	0	0	0	0	0	0	0
Moniteurs-éducateurs et intervenants familiaux	0	0	0	0	0	0	0	0
Agents spécialisés des écoles maternelles (ASEM)	0	0	0	0	0	0	0	0
Agents sociaux	0	0	0	0	0	0	0	0
FILIERE SOCIALE	0	0	0	0	0	0	0	0
Médecins	0	0	0	0	0	0	0	0
Psychologues	0	0	0	0	0	0	0	0
Sages-femmes	0	0	0	0	0	0	0	0
Cadres de santé paramédicaux	0	0	0	0	0	0	0	0
Puéricultrices cadres de santé	0	0	0	0	0	0	0	0
Puéricultrices*	0	0	0	0	0	0	0	0
Cadres de santé infirmiers, rééducateurs et assistants médico-techniques	0	0	0	0	0	0	0	0
Infirmiers en soins généraux	0	0	0	0	0	0	0	0
Infirmiers	0	0	0	0	0	0	0	0
Aides-soignants	0	0	0	0	0	0	0	0
Auxiliaires de puériculture	0	0	0	0	0	0	0	0
Auxiliaires de soins	0	0	0	0	0	0	0	0
FILIERE MEDICO-SOCIALE	0	0	0	0	0	0	0	0
Masseurs-kinésithérapeutes, psychomotriciens et orthophonistes	0	0	0	0	0	0	0	0
Pédicures-podologues, ergothérapeutes, orthoptistes et manipulateurs d'électroradiologie médicale	0	0	0	0	0	0	0	0
Biologistes, vétérinaires, pharmaciens	0	0	0	0	0	0	0	0
Techniciens paramédicaux	0	0	0	0	0	0	0	0
FILIERE MEDICO-TECHNIQUE	0	0	0	0	0	0	0	0
Directeur de police municipale	0	0	0	0	0	0	0	0
Chefs de service de police municipale	0	0	0	0	0	0	0	0
Agents de police municipale	0	0	0	0	0	0	0	0
Gardiens-champêtres	0	0	0	0	0	0	0	0
FILIERE POLICE MUNICIPALE	0	0	0	0	0	0	0	0
Contrôleurs, colonels	0	0	0	0	0	0	0	0
Capitaines, commandants, lieutenants-colonels	0	0	0	0	0	0	0	0
Médecins, pharmaciens	0	0	0	0	0	0	0	0
Lieutenants	0	0	0	0	0	0	0	0
Cadres de santé	0	0	0	0	0	0	0	0
Infirmiers	0	0	0	0	0	0	0	0
Sous-officiers	0	0	0	0	0	0	0	0
Sapeurs et caporaux	0	0	0	0	0	0	0	0
FILIERE INCENDIE-SECOURS	0	0	0	0	0	0	0	0
Animateurs	0	0	0	0	0	0	0	0
Adjoints d'animation	0	0	0	0	0	0	0	0
FILIERE ANIMATION	0	0	0	0	0	0	0	0
TOTAL	0	0	0	0	0	0	0	0

* Comptabiliser les puéricultrices du cadre d'emplois du décret n° 92-859 du 28 août 1992 modifié et du cadre d'emplois du décret n° 2014-923 du 18 août 2014.

Champ : le tableau qui suit concerne les agents fonctionnaires titulaires et stagiaires occupant un emploi à temps complet rémunérés au 31/12/2023.

	FONCTIONNAIRES occupant un poste à TEMPS COMPLET et exerçant leurs fonctions à :								Total	
	TEMPS PLEIN		Tout type de TEMPS PARTIEL (sauf thérapeutique)							
	100%		Moins de 80%		de 80% à moins de 90%		90% et plus		Hommes	Femmes
	Hommes 2.3.2(1)	Femmes 2.3.2(2)	Hommes 2.3.2(3)	Femmes 2.3.2(4)	Hommes 2.3.2(5)	Femmes 2.3.2(6)	Hommes 2.3.2(7)	Femmes 2.3.2(8)		
FILIERE ADMINISTRATIVE										
Administrateurs	1	2	0	0	0	0	0	0	1	2
Attachés	24	71	1	2	0	14	1	3	26	90
Secrétaires de mairie	0	0	0	0	0	0	0	0	0	0
Rédacteurs	5	99	0	1	0	23	0	5	5	128
Adjoint administratifs	25	197	0	1	0	57	0	14	25	269
FILIERE ADMINISTRATIVE	55	369	1	4	0	94	1	22	57	489
FILIERE TECHNIQUE										
Ingénieurs en chef	3	2	0	0	1	0	0	0	4	2
Ingénieurs	41	25	1	0	1	4	0	2	43	31
Techniciens	87	7	0	0	4	3	2	2	93	12
Agents de maîtrise	92	12	1	1	1	1	0	1	94	15
Adjoint techniques	336	183	10	10	5	16	1	2	352	211
Adjoint techniques des établissements d'enseignement	5	2	0	1	0	0	0	0	5	3
FILIERE TECHNIQUE	564	231	12	12	12	24	3	7	591	274
FILIERE CULTURELLE										
Conservateurs du patrimoine	1	0	0	0	0	0	0	0	1	0
Conservateurs des bibliothèques	0	1	0	0	0	0	0	0	0	1
Attachés de conservation du patrimoine	1	5	0	0	0	2	0	0	1	7
Bibliothécaires	2	4	0	1	0	1	0	1	2	7
Directeurs d'établissements d'enseignement artistique	0	0	0	0	0	0	0	0	0	0
Professeurs d'enseignement artistique	0	0	0	0	0	0	0	0	0	0
Assistants de conservation du patrimoine et des bibliothèques	3	27	0	1	0	7	0	1	3	36
Assistants d'enseignement artistique	0	0	0	0	0	0	0	0	0	0
Adjoint territoriaux du patrimoine	4	19	1	2	0	10	0	2	5	33
FILIERE CULTURELLE	11	56	1	4	0	20	0	4	12	84
FILIERE SPORTIVE										
Conseillers des APS	1	0	0	0	0	0	0	0	1	0
Educateurs des APS	0	1	0	0	0	0	0	0	0	1
Opérateurs des APS	0	0	0	0	0	0	0	0	0	0
FILIERE SPORTIVE	1	1	0	0	0	0	0	0	1	1

FILIERE SOCIALE										
Conseillers socio-éducatifs	2	11	0	0	0	0	0	0	2	11
Assistants socio-éducatifs	13	148	0	17	0	56	0	11	13	232
Educateurs de jeunes enfants	0	3	0	0	0	0	0	0	0	3
Moniteurs-éducateurs et intervenants familiaux	3	5	0	1	0	0	0	0	3	6
Agents spécialisés des écoles maternelles (ASEM)	0	0	0	0	0	0	0	0	0	0
Agents sociaux	0	3	0	0	0	0	0	0	0	3
FILIERE SOCIALE	18	170	0	18	0	56	0	11	18	255
FILIERE MEDICO-SOCIALE										
Médecins	0	2	0	4	0	4	0	0	0	10
Psychologues	1	10	0	0	0	4	0	2	1	16
Sages-femmes	0	5	0	0	0	3	0	1	0	9
Cadres de santé paramédicaux	0	4	0	0	0	1	0	1	0	6
Puéricultrices cadres de santé	0	0	0	0	0	0	0	0	0	0
Puéricultrices*	0	22	0	2	0	13	0	3	0	40
Cadres de santé infirmiers, rééducateurs et assistants médico-techniques	0	0	0	0	0	0	0	0	0	0
Infirmiers en soins généraux	0	27	0	8	0	10	0	3	0	48
Infirmiers	0	2	0	0	0	0	0	0	0	2
Aides-soignants	0	0	0	0	0	0	0	0	0	0
Auxiliaires de puériculture	0	4	0	0	0	1	0	0	0	5
Auxiliaires de soins	0	0	0	0	0	0	0	0	0	0
FILIERE MEDICO-SOCIALE	1	76	0	14	0	36	0	10	1	136
FILIERE MEDICO-TECHNIQUE										
Masseurs-kinésithérapeutes, psychomotriciens et orthophonistes	0	0	0	0	0	0	0	0	0	0
Pédicures-podologues, ergothérapeutes, orthoptistes et manipulateurs d'électroradiologie médicale	9	12	0	0	0	0	0	0	9	12
Biologistes, vétérinaires, pharmaciens	0	0	0	0	0	0	0	0	0	0
Techniciens paramédicaux	0	0	0	0	0	0	0	0	0	0
FILIERE MEDICO-TECHNIQUE	9	12	0	0	0	0	0	0	9	12
FILIERE POLICE MUNICIPALE										
Directeurs de police municipale	0	0	0	0	0	0	0	0	0	0
Chefs de service de police municipale	0	0	0	0	0	0	0	0	0	0
Agents de police municipale	0	0	0	0	0	0	0	0	0	0
Gardes-champêtres	0	0	0	0	0	0	0	0	0	0
FILIERE POLICE MUNICIPALE	0	0	0	0	0	0	0	0	0	0
FILIERE INCENDIE ET SECOURS										
Contrôleurs, colonels	0	0	0	0	0	0	0	0	0	0
Capitaines, commandants, lieutenants-colonels	0	0	0	0	0	0	0	0	0	0
Médecins, pharmaciens	0	0	0	0	0	0	0	0	0	0
Lieutenants	0	0	0	0	0	0	0	0	0	0
Cadres de santé	0	0	0	0	0	0	0	0	0	0
Infirmiers	0	0	0	0	0	0	0	0	0	0
Sous-officiers	0	0	0	0	0	0	0	0	0	0
Sapeurs et caporaux	0	0	0	0	0	0	0	0	0	0
FILIERE INCENDIE-SECOURS	0	0	0	0	0	0	0	0	0	0
FILIERE ANIMATION										
Animateurs	1	1	0	0	0	0	0	0	1	1
Adjoints d'animation	0	0	0	0	0	0	0	0	0	0
FILIERE ANIMATION	1	1	0	0	0	0	0	0	1	1
TOTAL	660	916	14	52	12	230	4	54	690	1 252

*comptabiliser les puéricultrices du cadre d'emplois du décret n° 92-859 du 28 août 1992 modifié et du cadre d'emplois du décret n° 2014-923 du 18 août 2014.

2.3.3 Nombre de fonctionnaires bénéficiaires d'un temps partiel de droit ou sur autorisation par catégorie et sexe

Champ : le tableau qui suit concerne les agents fonctionnaires occupant un emploi à temps complet et exerçant à temps partiel, rémunérés au 31/12/2023.

		Temps partiel de droit	Temps partiel sur autorisation
Catégorie A	Hommes	1	4
	Femmes	48	125
	Total	49	129
Catégorie B	Hommes	2	4
	Femmes	14	31
	Total	16	35
Catégorie C	Hommes	3	16
	Femmes	34	84
	Total	37	100

Champ : le tableau qui suit concerne les agents contractuels sur un emploi permanent à temps complet, rémunérés au 31/12/2023

	CONTRACTUELS sur emploi permanent occupant un poste à TEMPS COMPLET et exerçant leurs fonctions à :								Total	
	TEMPS PLEIN		Tout type de TEMPS PARTIEL (sauf thérapeutique)							
	100%		Moins de 80%		de 80% à moins de 90%		90% et plus		Hommes	Femmes
	Hommes 2.3.4(1)	Femmes 2.3.4(2)	Hommes 2.3.4(3)	Femmes 2.3.4(4)	Hommes 2.3.4(5)	Femmes 2.3.4(6)	Hommes 2.3.4(7)	Femmes 2.3.4(8)		
FILIERE ADMINISTRATIVE										
Administrateurs	0	1	0	0	0	0	0	0	0	1
Attachés	18	29	0	0	1	4	0	1	19	34
Secrétaires de mairie	0	0	0	0	0	0	0	0	0	0
Rédacteurs	3	13	0	0	0	0	0	0	3	13
Adjoints administratifs	0	22	0	0	0	0	0	0	0	22
FILIERE ADMINISTRATIVE	21	65	0	0	1	4	0	1	22	70
FILIERE TECHNIQUE										
Ingénieurs en chef	1	0	0	0	0	0	0	0	1	0
Ingénieurs	7	4	0	0	1	1	0	0	8	5
Techniciens	13	3	0	0	0	0	0	1	13	4
Agents de maîtrise	8	2	0	0	0	0	0	0	8	2
Adjoints techniques	27	24	0	0	0	0	0	0	27	24
Adjoints techniques des établissements d'enseignement	0	0	0	0	0	0	0	0	0	0
FILIERE TECHNIQUE	56	33	0	0	1	1	0	1	57	35
FILIERE CULTURELLE										
Conservateurs du patrimoine	0	0	0	0	0	0	0	0	0	0
Conservateurs des bibliothèques	0	0	0	0	0	0	0	0	0	0
Attachés de conservation du patrimoine	0	0	0	0	0	0	0	0	0	0
Bibliothécaires	0	0	0	0	0	0	0	0	0	0
Directeurs d'établissements d'enseignement artistique	0	0	0	0	0	0	0	0	0	0
Professeurs d'enseignement artistique	0	0	0	0	0	0	0	0	0	0
Assistants de conservation du patrimoine et des bibliothèques	1	2	0	0	0	0	0	0	1	2
Assistants d'enseignement artistique	0	0	0	0	0	0	0	0	0	0
Adjoints territoriaux du patrimoine	0	2	0	0	0	0	0	0	0	2
FILIERE CULTURELLE	1	4	0	0	0	0	0	0	1	4
FILIERE SPORTIVE										
Conseillers des APS	0	0	0	0	0	0	0	0	0	0
Educateurs des APS	0	0	0	1	0	0	0	0	0	1
Opérateurs des APS	0	0	0	0	0	0	0	0	0	0
FILIERE SPORTIVE	0	0	0	1	0	0	0	0	0	1
FILIERE SOCIALE										
Conseillers socio-éducatifs	1	0	0	0	0	0	0	0	1	0
Assistants socio-éducatifs	2	46	0	0	0	8	0	0	2	54
Educateurs de jeunes enfants	0	0	0	0	0	0	0	0	0	0
Moniteurs-éducateurs et intervenants familiaux	1	3	0	0	0	0	0	0	1	3
Agents spécialisés des écoles maternelles (ASEM)	0	0	0	0	0	0	0	0	0	0
Agents sociaux	0	0	0	0	0	0	0	0	0	0
FILIERE SOCIALE	4	49	0	0	0	8	0	0	4	57
FILIERE MEDICO-SOCIALE										
Médecins	0	0	0	0	1	0	0	0	1	0
Psychologues	0	3	0	0	0	1	0	0	0	4
Sages-femmes	0	1	0	0	0	0	0	0	0	1
Cadres de santé paramédicaux	0	0	0	0	0	0	0	0	0	0
Puéricultrices cadres de santé	1	0	0	0	0	1	0	0	1	1
Puéricultrices*	0	4	0	0	0	0	0	0	0	4
Cadres de santé infirmiers, rééducateurs et assistants médico-techniques	1	0	0	0	0	0	0	0	1	0
Infirmiers en soins généraux	0	0	0	0	0	0	0	0	0	0
Infirmiers	0	9	0	0	0	1	0	0	0	10
Aides-soignants	0	0	0	0	0	0	0	0	0	0
Auxiliaires de puériculture	0	0	0	0	0	0	0	0	0	0
Auxiliaires de soins	0	0	0	0	0	0	0	0	0	0
FILIERE MEDICO-SOCIALE	2	17	0	0	1	3	0	0	3	20
FILIERE MEDICO-TECHNIQUE										
Masseurs-kinésithérapeutes, psychomotriciens et orthophonistes	0	0	0	0	0	0	0	0	0	0
Pédicures-podologues, ergothérapeutes, orthoptistes et manipulateurs d'électroradiologie médicale	0	0	0	0	0	0	0	0	0	0
Biologistes, vétérinaires, pharmaciens	0	0	0	0	0	0	0	0	0	0
Techniciens paramédicaux	0	0	0	0	0	0	0	0	0	0
FILIERE MEDICO-TECHNIQUE	0	0	0	0	0	0	0	0	0	0
FILIERE POLICE MUNICIPALE										
Directeur de police municipale	0	0	0	0	0	0	0	0	0	0
Chefs de service de police municipale	0	0	0	0	0	0	0	0	0	0
Agents de police municipale	0	0	0	0	0	0	0	0	0	0
Gardes-champêtres	0	0	0	0	0	0	0	0	0	0
FILIERE POLICE MUNICIPALE	0	0	0	0	0	0	0	0	0	0
FILIERE INCENDIE ET SECOURS										
Contrôleurs, colonels	0	0	0	0	0	0	0	0	0	0
Capitaines, commandants, lieutenants-colonels	0	0	0	0	0	0	0	0	0	0
Médecins, pharmaciens	0	0	0	0	0	0	0	0	0	0
Lieutenants	0	0	0	0	0	0	0	0	0	0
Cadres de santé	0	0	0	0	0	0	0	0	0	0
Infirmiers	0	0	0	0	0	0	0	0	0	0
Sous-officiers	0	0	0	0	0	0	0	0	0	0
Sapeurs et caporaux	0	0	0	0	0	0	0	0	0	0
FILIERE INCENDIE-SECOURS	0	0	0	0	0	0	0	0	0	0
FILIERE ANIMATION										
Animateurs	0	1	0	0	0	0	0	0	0	1
Adjoints d'animation	0	0	0	0	0	0	0	0	0	0
FILIERE ANIMATION	0	1	0	0	0	0	0	0	0	1
TOTAL	84	169	0	1	3	16	0	2	87	188

* Comptabiliser les puéricultrices du cadre d'emplois du décret n° 92-859 du 28 août 1992 modifié et du cadre d'emplois du décret n° 2014-923 du 18 août 2014.

2.3.5 Nombre d'agents contractuels bénéficiaires d'un temps partiel de droit ou sur autorisation par catégorie et sexe

[Retour au sommaire](#)

Champ : le tableau qui suit concerne les agents contractuels sur un emploi permanent à temps complet et exerçant à temps partiel, rémunérés au 31/12/2023.

		Temps partiel de droit	Temps partiel sur autorisation
		2.3.5(1)	2.3.5(2)
Catégorie A	Hommes	2	1
	Femmes	6	10
	Total	8	11
Catégorie B	Hommes	0	0
	Femmes	1	2
	Total	1	2
Catégorie C	Hommes	0	0
	Femmes	0	0
	Total	0	0

Nombre de fonctionnaires et d'agents contractuels bénéficiaires de plein droit d'un temps partiel annualisé à l'issue de leur congé de maternité, d'adoption ou de paternité et d'accueil de l'enfant

[Retour au sommaire](#)

Avez-vous délibéré sur l'octroi d'un temps partiel annualisé de droit pour vos agents ?	Non
---	-----

Si OUI, afficher et compléter le tableau suivant :

	FONCTIONNAIRES		CONTRACTUELS	
	Hommes	Femmes	Hommes	Femmes
Catégorie A	0	0	0	0
Catégorie B	0	0	0	0
Catégorie C	0	0	0	0
Total	0	0	0	0

Avez-vous délibéré sur la mise en place du télétravail ?	Oui
--	-----

Si OUI, afficher et renseigner le tableau suivant :

Champ : le tableau qui suit concerne les agents présents dans la collectivité locale au 31/12/2023.

	Hommes			Femmes			
	Catégorie A	Catégorie B	Catégorie C	Catégorie A	Catégorie B	Catégorie C	
Nombre d'agents ayant demandé à bénéficier du télétravail au cours de l'année 2023	FILIERE ADMINISTRATIVE	9	6	0	22	18	41
	FILIERE TECHNIQUE	0	7	3	7	3	1
	FILIERE CULTURELLE	0	0	0	3	1	0
	FILIERE SPORTIVE	0	0	0	0	0	0
	FILIERE SOCIALE	7	0	0	52	4	0
	FILIERE MEDICO-SOCIALE	3	0	0	27	2	0
	FILIERE MEDICO-TECHNIQUE	0	0	0	0	0	0
	FILIERE POLICE MUNICIPALE	0	0	0	0	0	0
	FILIERE INCENDIE ET SECOURS	0	0	0	0	0	0
	FILIERE ANIMATION	0	0	0	0	0	0
TOTAL	19	13	3	111	28	42	
Nombre d'agents dont la demande d'exercice des fonctions en télétravail a été rejetée	FILIERE ADMINISTRATIVE	0	0	0	0	0	0
	FILIERE TECHNIQUE	0	0	0	0	0	0
	FILIERE CULTURELLE	0	0	0	0	0	0
	FILIERE SPORTIVE	0	0	0	0	0	0
	FILIERE SOCIALE	0	0	0	0	0	0
	FILIERE MEDICO-SOCIALE	0	0	0	0	0	0
	FILIERE MEDICO-TECHNIQUE	0	0	0	0	0	0
	FILIERE POLICE MUNICIPALE	0	0	0	0	0	0
	FILIERE INCENDIE ET SECOURS	0	0	0	0	0	0
	FILIERE ANIMATION	0	0	0	0	0	0
TOTAL	0	0	0	0	0	0	
Nombre d'agents exerçant leurs fonctions dans le cadre du télétravail (article 133 de la loi du 12 mars 2012) au 31/12/2023	FILIERE ADMINISTRATIVE	45	6	25	135	136	275
	FILIERE TECHNIQUE	58	71	19	40	18	15
	FILIERE CULTURELLE	4	2	0	14	25	2
	FILIERE SPORTIVE	0	0	0	0	1	0
	FILIERE SOCIALE	17	0	0	287	5	3
	FILIERE MEDICO-SOCIALE	0	6	0	150	3	0
	FILIERE MEDICO-TECHNIQUE	0	0	0	0	0	0
	FILIERE POLICE MUNICIPALE	0	0	0	0	0	0
	FILIERE INCENDIE ET SECOURS	0	0	0	0	0	0
	FILIERE ANIMATION	0	1	0	0	3	0
TOTAL	124	86	44	626	191	295	

Définition du télétravail : Article L. 1222-9 du Code du travail :

Article 133 de la loi du 12 mars 2012.

Les fonctionnaires relevant de la loi n° 83-634 du 13 juillet 1983 portant droits et obligations des fonctionnaires peuvent exercer leurs fonctions dans le cadre du télétravail tel qu'il est défini au premier alinéa de l'article L. 1222-9 du code du travail. L'exercice des fonctions en télétravail est accordé à la demande du fonctionnaire et après accord du chef de service. Il peut y être mis fin à tout moment, sous réserve d'un délai de prévenance. Les fonctionnaires télétravailleurs bénéficient des droits prévus par la législation et la réglementation applicables aux agents exerçant leurs fonctions dans les locaux de leur employeur public.

Le présent article est applicable aux agents publics non fonctionnaires et aux magistrats. Un décret en Conseil d'Etat fixe, après concertation avec les organisations syndicales représentatives de la fonction publique, les conditions d'application du présent article, notamment en ce qui concerne les modalités d'organisation du télétravail et les conditions dans lesquelles la commission administrative paritaire compétente peut être saisie par le fonctionnaire intéressé en cas de refus opposé à sa demande de télétravail ainsi que les possibilités de recours ponctuel au télétravail.

Avez-vous délibéré sur l'octroi d'une allocation forfaitaire de télétravail ?	Non
---	-----

Si OUI, afficher et renseigner le tableau suivant :

Nombre d'agents autorisés à travailler :	Hommes			Femmes			TOTAL
	Catégorie A	Catégorie B	Catégorie C	Catégorie A	Catégorie B	Catégorie C	
- de manière ponctuelle	116	68	33	376	85	121	799
- de manière régulière	13	12	11	248	108	177	569
- depuis leur domicile ou un autre lieu privé	180	80	44	624	193	298	1419
- depuis un lieu professionnel mis à disposition par l'employeur	0	0	0	0	0	0	0
- depuis un lieu professionnel autre que ceux mis à disposition par l'employeur	0	0	0	0	0	0	0
- avec leur équipement personnel	0	0	0	0	0	0	0
- sur des jours fixes	13	12	11	248	108	177	569
- sur des jours flottants	116	68	33	376	85	121	799
- un jour par semaine	0	0	0	0	0	0	0
- deux jours par semaine	0	0	0	0	0	0	0
- trois jours par semaine	0	0	0	0	0	0	0
- plus de trois jours par semaine en raison de sa situation personnelle (état de santé, handicap, grossesse, etc.)	0	0	0	0	0	0	0
- plus de trois jours par semaine en raison d'une situation exceptionnelle	0	0	0	0	0	0	0

Champ : fonctionnaires ayant travaillé au moins un jour au cours de l'année 2023.

3.1.1.0 - Au 31/12/2023, avez-vous mis en place le RIFSEEP pour vos agents fonctionnaires pour au moins un cadre d'emplois ?	Oui
--	-----

Si OUI, afficher les deux questions suivantes :

Avez-vous mis en place le RIFSEEP pour l'ensemble des cadres d'emplois éligibles	Oui
Avez-vous délibéré sur la mise en place d'une part CIA ?	Oui

3.1.1 - FONCTIONNAIRES SUR EMPLOI PERMANENT	Montant total des rémunérations annuelles brutes (hors charges patronales)		dont primes et indemnités soumises à délibération (IFSE, CIA, autres primes et indemnités)		dont IFSE		dont CIA		dont nouvelle bonification indiciaire (NBI)		dont complément de traitement indiciaire (CTI)		dont heures supplémentaires ou complémentaires		dont SFT		dont IR		dont les différents types de sur-rémunération du traitement liés à l'outre-mer	
	3.1.1.1		3.1.1.2		3.1.1.3		3.1.1.4		3.1.1.5		3.1.1.6		3.1.1.7		3.1.1.8		3.1.1.9		3.1.1.10	
	Hommes	Femmes	Hommes	Femmes	Hommes	Femmes	Hommes	Femmes	Hommes	Femmes	Hommes	Femmes	Hommes	Femmes	Hommes	Femmes	Hommes	Femmes	Hommes	Femmes
FILIERE ADMINISTRATIVE	2 279 465	16 842 478	531 314	3 604 645	377 171	2 213 783	10 569	96 427	30 604	151 094	0	0	1 476	823	19 288	167 040	0	0	0	0
Catégorie A	1 362 085	4 542 169	337 845	1 055 033	268 397	813 235	4 290	24 108	25 072	64 904	0	0	0	0	5 996	37 083	0	0	0	0
Catégorie B	186 290	4 313 863	37 932	857 607	23 770	502 319	350	21 061	0	24 656	0	0	1 476	823	3 546	32 127	0	0	0	0
Catégorie C	731 090	7 986 446	155 537	1 692 005	85 004	898 229	5 929	51 258	5 532	61 534	0	0	0	0	9 746	97 830	0	0	0	0
FILIERE TECHNIQUE	19 849 059	8 002 755	4 530 199	1 760 358	2 549 954	1 029 020	110 846	50 300	135 398	60 105	17 837	19 952	283 554	5 278	195 790	88 201	0	0	0	0
Catégorie A	2 431 271	1 379 575	627 950	342 132	501 724	270 904	10 622	3 441	13 140	12 249	0	0	0	0	27 957	21 564	0	0	0	0
Catégorie B	3 335 600	367 571	788 966	96 642	496 954	55 849	17 780	3 400	28 876	2 302	0	0	26 906	873	24 003	9 442	0	0	0	0
Catégorie C	14 082 188	6 255 609	3 113 283	1 321 584	1 551 276	702 267	82 444	43 459	93 382	45 554	17 837	19 952	256 648	4 405	143 830	57 195	0	0	0	0
FILIERE CULTURELLE	479 629	2 736 978	99 044	571 802	64 947	336 567	3 003	12 500	1 124	14 624	0	0	0	0	3 829	12 154	0	0	0	0
Catégorie A	214 003	657 442	45 279	132 258	35 069	99 865	1 782	1 241	0	6 833	0	0	0	0	723	3 622	0	0	0	0
Catégorie B	109 044	1 125 174	22 004	225 378	12 680	131 330	680	6 120	1 124	587	0	0	0	0	2 188	2 779	0	0	0	0
Catégorie C	156 582	954 362	31 761	214 166	17 198	105 372	541	5 139	0	7 204	0	0	0	0	918	5 753	0	0	0	0
FILIERE SPORTIVE	55 485	30 579	8 224	6 045	5 586	3 948	440	0	0	0	0	0	0	0	0	0	0	0	0	0
Catégorie A	55 485	0	8 224	0	5 586	0	440	0	0	0	0	0	0	0	0	0	0	0	0	0
Catégorie B	0	30 579	0	6 045	0	3 948	0	0	0	0	0	0	0	0	0	0	0	0	0	0
Catégorie C	0	0	0	0	0	0	0	0	0	0	0	0	0	0	0	0	0	0	0	0
FILIERE SOCIALE	555 953	5 484 719	112 714	947 877	41 460	501 580	2 121	23 795	8 277	80 922	23 745	275 408	3 509	11 183	4 439	56 862	0	0	0	0
Catégorie A	440 971	5 218 049	88 490	903 648	41 460	487 592	2 121	23 095	6 626	77 597	17 523	249 269	3 181	11 019	4 439	54 385	0	0	0	0
Catégorie B	78 703	171 603	15 681	26 936	0	4 125	0	350	1 651	3 325	6 222	17 519	328	164	0	2 477	0	0	0	0
Catégorie C	36 279	95 067	8 543	18 293	0	9 863	0	350	0	0	0	8 620	0	0	0	0	0	0	0	0
FILIERE MEDICO-SOCIALE	51 415	5 707 164	7 109	952 114	5 008	623 739	0	22 177	3 287	60 644	2 874	431 613	0	524	0	75 604	0	0	0	0
Catégorie A	51 415	5 453 053	7 109	899 151	5 008	614 728	0	21 827	3 287	57 703	2 874	418 622	0	0	0	71 334	0	0	0	0
Catégorie B	0	254 111	0	52 963	0	9 011	0	350	0	2 941	0	12 991	0	524	0	4 270	0	0	0	0
Catégorie C	0	0	0	0	0	0	0	0	0	0	0	0	0	0	0	0	0	0	0	0
FILIERE MEDICO-TECHNIQUE	364 535	970 384	70 203	183 277	0	0	0	7 140	18 793	0	0	0	0	0	3 537	13 082	0	0	0	0
Catégorie A	364 535	970 384	70 203	183 277	0	0	0	7 140	18 793	0	0	0	0	0	3 537	13 082	0	0	0	0
Catégorie B	0	0	0	0	0	0	0	0	0	0	0	0	0	0	0	0	0	0	0	0
Catégorie C	0	0	0	0	0	0	0	0	0	0	0	0	0	0	0	0	0	0	0	0

FILIERE POLICE MUNICIPALE	0	0	0	0	0	0	0	0	0	0	0	0	0	0	0	0	0	0	0	0	0
Catégorie A	0	0	0	0	0	0	0	0	0	0	0	0	0	0	0	0	0	0	0	0	0
Catégorie B	0	0	0	0	0	0	0	0	0	0	0	0	0	0	0	0	0	0	0	0	0
Catégorie C	0	0	0	0	0	0	0	0	0	0	0	0	0	0	0	0	0	0	0	0	0
FILIERE INCENDIE ET SECOURS	0	0	0	0	0	0	0	0	0	0	0	0	0	0	0	0	0	0	0	0	0
Catégorie A	0	0	0	0	0	0	0	0	0	0	0	0	0	0	0	0	0	0	0	0	0
Catégorie B	0	0	0	0	0	0	0	0	0	0	0	0	0	0	0	0	0	0	0	0	0
Catégorie C	0	0	0	0	0	0	0	0	0	0	0	0	0	0	0	0	0	0	0	0	0
FILIERE ANIMATION	31 756	31 215	5 580	5 896	3 342	3 269	0	0	0	0	0	0	0	0	610	0	0	0	0	0	0
Catégorie B	31 756	31 215	5 580	5 896	3 342	3 269	0	0	0	0	0	0	0	610	0	0	0	0	0	0	0
Catégorie C	0	0	0	0	0	0	0	0	0	0	0	0	0	0	0	0	0	0	0	0	0
Total	23 667 297	39 806 272	5 364 387	8 032 014	3 047 468	4 711 906	126 979	205 199	185 830	386 182	44 456	726 973	288 539	17 808	227 493	412 943	0	0	0	0	0

 **3.2.1 Rémunérations des contractuels occupant un emploi permanent ayant travaillé au moins un jour durant de l'année 2023**

Champ : contractuels sur un emploi permanent, ayant travaillé au moins un jour au cours de l'année 2023.

3.2.1.0 - Au 31/12/2023, avez-vous mis en place le RIFSEEP pour vos agents contractuels occupant un emploi permanent ?	Oui
--	-----

Si OUI, afficher la question suivante :

Avez-vous mis en place le RIFSEEP pour l'ensemble des cadres d'emplois éligibles Oui

3.2.1 - CONTRACTUELS SUR EMPLOI PERMANENT	Montant total des rémunérations annuelles brutes (hors charges patronales)		dont primes et indemnités soumises à délibération (IFSE, CIA, autres primes et indemnités) hors frais de déplacement, NBI, SFT, CTI, heures supp et comp, IR et sur rémunération liée à l'outre-mer		dont IFSE		dont CIA		dont complément de traitement indiciaire (CTI)		dont heures supplémentaires ou complémentaires		dont les différents types de sur-rémunération du traitement liés à l'outre-mer	
	Hommes	Femmes	Hommes	Femmes	Hommes	Femmes	Hommes	Femmes	Hommes	Femmes	Hommes	Femmes	Hommes	Femmes
FILIERE ADMINISTRATIVE	731 993	2 436 838	194 694	616 296	139 260	428 784	4 789	11 649	674	0	71	0	0	0
Catégorie A	607 187	1 418 170	168 735	392 017	122 206	296 884	3 542	6 125	674	0	71	0	0	0
Catégorie B	124 806	370 126	25 959	83 615	17 054	50 448	1 247	2 390	0	0	0	0	0	0
Catégorie C	0	648 542	0	140 664	0	81 452	0	3 134	0	0	0	0	0	0
FILIERE TECHNIQUE	1 481 734	1 128 460	372 959	278 425	243 102	153 360	6 503	4 363	0	0	14 523	0	0	0
Catégorie A	383 071	152 486	109 885	40 577	85 674	30 631	2 211	440	0	0	0	0	0	0
Catégorie B	368 267	82 534	97 802	24 121	65 267	14 695	2 400	680	0	0	3 021	0	0	0
Catégorie C	730 396	893 440	165 272	213 727	92 161	108 034	1 892	3 243	0	0	11 502	0	0	0
FILIERE CULTURELLE	16 595	142 828	3 109	32 854	2 067	18 015	0	1 221	0	0	0	0	0	0
Catégorie A	0	0	0	0	0	0	0	0	0	0	0	0	0	0
Catégorie B	11 464	65 528	2 407	14 443	1 365	8 419	0	680	0	0	0	0	0	0
Catégorie C	5 131	77 300	702	18 411	702	9 596	0	541	0	0	0	0	0	0
FILIERE SPORTIVE	0	24 198	0	3 472	0	2 316	0	0	0	0	0	0	0	0
Catégorie A	0	0	0	0	0	0	0	0	0	0	0	0	0	0
Catégorie B	0	24 198	0	3 472	0	2 316	0	0	0	0	0	0	0	0
Catégorie C	0	0	0	0	0	0	0	0	0	0	0	0	0	0
FILIERE SOCIALE	117 811	1 848 240	31 859	493 029	16 605	243 447	440	8 193	3 732	46 966	0	889	0	0
Catégorie A	110 835	1 731 159	28 505	467 187	15 884	242 312	440	7 843	3 732	43 829	0	889	0	0
Catégorie B	6 976	117 081	3 354	25 842	721	1 135	0	350	0	3 137	0	0	0	0
Catégorie C	0	0	0	0	0	0	0	0	0	0	0	0	0	0
FILIERE MEDICO-SOCIALE	150 398	820 687	33 648	209 430	25 628	120 437	1 241	1 771	0	28 588	0	0	0	0
Catégorie A	150 398	786 212	33 648	199 536	25 628	120 437	1 241	1 771	0	25 051	0	0	0	0
Catégorie B	0	34 475	0	9 894	0	0	0	0	0	3 537	0	0	0	0
Catégorie C	0	0	0	0	0	0	0	0	0	0	0	0	0	0
FILIERE MEDICO-TECHNIQUE	0	0	0	0	0	0	0	0	0	0	0	0	0	0
Catégorie A	0	0	0	0	0	0	0	0	0	0	0	0	0	0
Catégorie B	0	0	0	0	0	0	0	0	0	0	0	0	0	0
Catégorie C	0	0	0	0	0	0	0	0	0	0	0	0	0	0
FILIERE POLICE MUNICIPALE	0	0	0	0	0	0	0	0	0	0	0	0	0	0
Catégorie A	0	0	0	0	0	0	0	0	0	0	0	0	0	0
Catégorie B	0	0	0	0	0	0	0	0	0	0	0	0	0	0
Catégorie C	0	0	0	0	0	0	0	0	0	0	0	0	0	0
FILIERE INCENDIE ET SECOURS	0	0	0	0	0	0	0	0	0	0	0	0	0	0
Catégorie A	0	0	0	0	0	0	0	0	0	0	0	0	0	0
Catégorie B	0	0	0	0	0	0	0	0	0	0	0	0	0	0
Catégorie C	0	0	0	0	0	0	0	0	0	0	0	0	0	0
FILIERE ANIMATION	0	27 559	0	6 518	0	3 372	0	680	0	0	0	0	0	0
Catégorie B	0	27 559	0	6 518	0	3 372	0	680	0	0	0	0	0	0
Catégorie C	0	0	0	0	0	0	0	0	0	0	0	0	0	0
Total	2 498 531	6 428 810	636 269	1 640 024	426 662	969 731	12 973	27 877	4 406	75 554	14 594	889	0	0

Rémunérations 3.3.1 Rémunérations des contractuels occupant un emploi NON permanent ayant travaillé au moins un jour durant l'année 2023

Champ : contractuels sur un emploi NON permanent, ayant travaillé au moins un jour au cours de l'année 2023.

	Montant total des rémunérations annuelles brutes	
	Hommes	Femmes
Assistants maternels	0	0
Assistants familiaux	1 792 652	9 261 391
Autres agents sur emploi non permanent (y compris collaborateurs de cabinet)	1 649 400	20 010
Total	3 442 052	9 281 401

Rémunérations 3.4.1 Indemnisation du chômage pour les titulaires

Pour la gestion de l'indemnisation du chômage de vos anciens agents TITULAIRES, vous êtes :

En auto-assurance sans convention de gestion avec Pôle Emploi

	Nombre d'allocataires dans l'année 2023
Anciens titulaires	13
Anciens stagiaires	0

Rémunérations 3.4.2 Indemnisation du chômage pour les contractuels

Pour la gestion de l'indemnisation du chômage de vos anciens contractuels :

Vous avez adhéré au régime d'assurance chômage

Si en AUTO-ASSURANCE, afficher et renseigner : Nombre d'allocataires dans l'année 2023

Rémunérations 3.4.3 Maintien des primes en cas de congé de maladie ordinaire

Avez-vous prévu le maintien des primes en cas de congé de maladie ordinaire ? Oui

Votre collectivité a-t-elle versé une indemnité de fin de contrat au cours de l'année ? Oui

Si OUI, afficher le tableau suivant

CADRE D'EMPLOIS	Fondement du recrutement										Total du nombre de contractuels	Dont Hommes	Dont Femmes
	Accroissement temporaire d'activité	Article L332-13	Article L332-14	Article L332-8,1	Article L332-8,2*	Article L332-8,3*	Article L332-8,4*	Article L332-8, 5*	Article L332-8,6*				
FILIERE ADMINISTRATIVE													
Administrateurs	0	0	0	0	1	0	0	0	0	0	1	1	0
Attachés	1	0	0	0	0	0	0	0	0	0	1	0	1
Secrétaires de mairie	0	0	0	0	0	0	0	0	0	0	0	0	0
Rédacteurs	1	0	0	0	0	0	0	0	0	0	1	0	1
Adjointes administratifs	13	5	1	0	0	0	0	0	0	0	19	1	18
FILIERE ADMINISTRATIVE	15	5	1	0	1	0	0	0	0	0	22	2	20
FILIERE TECHNIQUE													
Ingénieurs en chef	0	0	0	0	0	0	0	0	0	0	0	0	0
Ingénieurs	0	0	0	0	0	0	0	0	0	0	0	0	0
Techniciens	5	0	0	0	0	0	0	0	0	0	5	1	4
Agents de maîtrise	1	2	3	0	0	0	0	0	0	0	6	4	2
Adjointes techniques	46	93	10	1	0	0	0	0	0	0	150	36	92
Adjointes techniques des établissements d'enseignement	0	0	0	0	0	0	0	0	0	0	0	0	0
FILIERE TECHNIQUE	52	95	13	1	0	0	0	0	0	0	161	41	98
FILIERE CULTURELLE													
Conservateurs du patrimoine	0	0	0	0	0	0	0	0	0	0	0	0	0
Conservateurs des bibliothèques	0	0	0	0	0	0	0	0	0	0	0	0	0
Attachés de conservation du patrimoine	1	0	0	0	0	0	0	0	0	0	1	0	1
Bibliothécaires	0	0	0	0	0	0	0	0	0	0	0	0	0
Directeurs d'établissements d'enseignement artistique	0	0	0	0	0	0	0	0	0	0	0	0	0
Professeurs d'enseignement artistique	0	0	0	0	0	0	0	0	0	0	0	0	0
Assistants de conservation du patrimoine et des bibliothèques	2	1	0	0	0	0	0	0	0	0	3	1	1
Assistants d'enseignement artistique	0	0	0	0	0	0	0	0	0	0	0	0	0
Adjointes territoriaux du patrimoine	2	3	0	0	0	0	0	0	0	0	5	1	4
FILIERE CULTURELLE	5	4	0	0	0	0	0	0	0	0	9	2	6
FILIERE SPORTIVE													
Conseillers des APS	0	0	0	0	0	0	0	0	0	0	0	0	0
Educateurs des APS	0	0	0	0	0	0	0	0	0	0	0	0	0
Opérateurs des APS	0	0	0	0	0	0	0	0	0	0	0	0	0
FILIERE SPORTIVE	0	0	0	0	0	0	0	0	0	0	0	0	0
FILIERE SOCIALE													
Conseillers socio-éducatifs	0	0	0	0	0	0	0	0	0	0	0	0	0
Assistants socio-éducatifs	4	5	0	0	1	0	0	0	0	0	10	2	8
Educateurs de jeunes enfants	0	0	0	0	0	0	0	0	0	0	0	0	0
Moniteurs-éducateurs et intervenants familiaux	2	0	0	0	0	0	0	0	0	0	2	0	2
Agents spécialisés des écoles maternelles (ASEM)	0	0	0	0	0	0	0	0	0	0	0	0	0
Agents sociaux	0	0	0	0	0	0	0	0	0	0	0	0	0
FILIERE SOCIALE	6	5	0	0	1	0	0	0	0	0	12	2	10
FILIERE MEDICO-SOCIALE													
Médecins	0	0	0	0	0	0	0	0	0	0	0	0	0
Psychologues	0	0	0	0	0	0	0	0	0	0	0	0	0
Sages-femmes	0	0	0	0	0	0	0	0	0	0	0	0	0
Cadres de santé paramédicaux	0	0	0	0	0	0	0	0	0	0	0	0	0
Puéricultrices cadres de santé	0	0	0	0	0	0	0	0	0	0	0	0	0
Puéricultrices*	0	0	0	0	0	0	0	0	0	0	0	0	0
Cadres de santé infirmiers, rééducateurs et assistants médico-techniques	0	0	0	0	0	0	0	0	0	0	0	0	0
Infirmiers en soins généraux	1	1	0	0	0	0	0	0	0	0	2	0	2
Infirmiers	0	0	0	0	0	0	0	0	0	0	0	0	0
Aides-soignants	9	1	0	0	0	0	0	0	0	0	10	0	10
Auxiliaires de puériculture	0	0	0	0	0	0	0	0	0	0	0	0	0
Auxiliaires de soins	0	0	0	0	0	0	0	0	0	0	0	0	0
FILIERE MEDICO-SOCIALE	10	2	0	0	0	0	0	0	0	0	12	0	12
FILIERE MEDICO-TECHNIQUE													
Masseurs-kinésithérapeutes, psychomotriciens et orthopédistes	0	0	0	0	0	0	0	0	0	0	0	0	0
Pédicures-podologues, ergothérapeutes, orthoptistes et manipulateurs d'électroradiologie médicale	0	0	0	0	0	0	0	0	0	0	0	0	0
Biologistes, vétérinaires, pharmaciens	0	0	0	0	0	0	0	0	0	0	0	0	0
Techniciens paramédicaux	0	0	0	0	0	0	0	0	0	0	0	0	0
FILIERE MEDICO-TECHNIQUE	0	0	0	0	0	0	0	0	0	0	0	0	0
FILIERE POLICE MUNICIPALE													
Directeur de police municipale	0	0	0	0	0	0	0	0	0	0	0	0	0
Chefs de service de police municipale	0	0	0	0	0	0	0	0	0	0	0	0	0
Agents de police municipale	0	0	0	0	0	0	0	0	0	0	0	0	0
Gardes-champêtres	0	0	0	0	0	0	0	0	0	0	0	0	0
FILIERE POLICE MUNICIPALE	0	0	0	0	0	0	0	0	0	0	0	0	0
FILIERE INCENDIE ET SECOURS													
Contrôleurs, colonels	0	0	0	0	0	0	0	0	0	0	0	0	0
Capitaines, commandants, lieutenants-colonels	0	0	0	0	0	0	0	0	0	0	0	0	0
Médecins, pharmaciens	0	0	0	0	0	0	0	0	0	0	0	0	0
Lieutenants	0	0	0	0	0	0	0	0	0	0	0	0	0
Cadres de santé	0	0	0	0	0	0	0	0	0	0	0	0	0
Infirmiers	0	0	0	0	0	0	0	0	0	0	0	0	0
Sous-officiers	0	0	0	0	0	0	0	0	0	0	0	0	0
Sapeurs et caporaux	0	0	0	0	0	0	0	0	0	0	0	0	0
FILIERE INCENDIE-SECOURS	0	0	0	0	0	0	0	0	0	0	0	0	0
FILIERE ANIMATION													
Animateurs	0	0	0	0	0	0	0	0	0	0	0	0	0
Adjointes d'animation	0	0	0	0	0	0	0	0	0	0	0	0	0
FILIERE ANIMATION	0	0	0	0	0	0	0	0	0	0	0	0	0
TOTAL	88	111	14	1	2	0	0	0	0	0	216	47	146

* Comptabiliser les puéricultrices du cadre d'emplois du décret n° 92-859 du 28 août 1992 modifié et du cadre d'emplois du décret n° 2014-923 du 18 août 2014.

Cet indicateur reprend les informations par ailleurs disponibles dans différents indicateurs du bilan social. Il a pour but de calculer automatiquement les écarts de salaire entre hommes et femmes et n'est pas exporté dans le fichier transmis à la DGCL.

Fonctionnaires	Salaire brut moyen des hommes (en ETPR)	Salaire brut moyen des femmes (en ETPR)	Ecart (en %)
FILIERE ADMINISTRATIVE	40 231	34 986	13,04
Catégorie A	50 448	48 862	3,14
Catégorie B	35 963	34 809	3,21
Catégorie C	29 865	30 193	-1,10
FILIERE TECHNIQUE	33 997	31 789	6,49
Catégorie A	52 796	47 935	9,21
Catégorie B	36 351	34 579	4,87
Catégorie C	31 572	29 460	6,69
FILIERE CULTURELLE	36 951	35 601	3,65
Catégorie A	49 309	48 699	1,24
Catégorie B	31 699	33 830	-6,72
Catégorie C	30 112	31 685	-5,22
FILIERE SPORTIVE	55 485	30 579	44,89
Catégorie A	55 485		
Catégorie B		30 579	
Catégorie C			
FILIERE SOCIALE	42 766	42 219	1,28
Catégorie A	44 814	42 912	4,24
Catégorie B	36 437	32 015	12,14
Catégorie C	36 279	32 226	11,17
FILIERE MEDICO-SOCIALE	51 415	47 398	7,81
Catégorie A	51 415	48 078	6,49
Catégorie B		36 354	
Catégorie C			
FILIERE MEDICO-TECHNIQUE	41 614	41 630	-0,04
Catégorie A	41 614	41 630	-0,04
Catégorie B			
Catégorie C			
FILIERE POLICE MUNICIPALE			
Catégorie A			
Catégorie B			
Catégorie C			
FILIERE INCENDIE ET SECOURS			
Catégorie A			
Catégorie B			
Catégorie C			
FILIERE ANIMATION	31 756	31 215	1,70
Catégorie B	31 756	31 215	1,70
Catégorie C			
Total	34 895	36 666	-5,08

Contractuels sur emploi permanent	Salaire brut moyen des hommes (en ETPR)	Salaire brut moyen des femmes (en ETPR)	Ecart (en %)
FILIERE ADMINISTRATIVE	35 294	34 006	3,65
Catégorie A	36 446	41 370	-13,51
Catégorie B	30 590	28 603	6,50
Catégorie C		26 536	
FILIERE TECHNIQUE	31 433	28 275	10,05
Catégorie A	47 646	36 832	22,70
Catégorie B	29 274	30 343	-3,65
Catégorie C	27 541	27 033	1,84
FILIERE CULTURELLE	25 930	26 949	-3,93
Catégorie A			
Catégorie B	27 295	27 190	0,38
Catégorie C	23 323	26 747	-14,68
FILIERE SPORTIVE		34 569	
Catégorie A			
Catégorie B		34 569	
Catégorie C			
FILIERE SOCIALE	33 951	32 363	4,68
Catégorie A	33 485	32 639	2,53
Catégorie B	43 600	28 767	34,02
Catégorie C			
FILIERE MEDICO-SOCIALE	100 938	34 353	65,97
Catégorie A	100 938	34 347	65,97
Catégorie B		34 475	
Catégorie C			
FILIERE MEDICO-TECHNIQUE			
Catégorie A			
Catégorie B			
Catégorie C			
FILIERE POLICE MUNICIPALE			
Catégorie A			
Catégorie B			
Catégorie C			
FILIERE INCENDIE ET SECOURS			
Catégorie A			
Catégorie B			
Catégorie C			
FILIERE ANIMATION		27 559	
Catégorie B		27 559	
Catégorie C			
Total	34 003	32 213	5,26

Votre collectivité est-elle un département, une région, une collectivité territoriale de plus de 40 000 habitants, le CNFPT ou un établissement public de coopération intercommunale à fiscalité propre de plus de 40 000 habitants ?	Oui
---	-----

Si OUI, afficher et compléter le tableau suivant :

	Sommes brutes en euros (hommes)	Sommes brutes en euros (femmes)	Nombre de Hommes bénéficiaires	Nombre de femmes bénéficiaires	Durée cumulée en nombre de mois
Les dix plus hautes rémunérations en 2023	362350	577709	4	6	120

Tous les montants doivent être exprimés en euros (arrondir à l'euro supérieur). Opérations réelles, hors opérations d'ordres.

3.4.7(1)	Montant des dépenses de fonctionnement de la collectivité constatées au compte administratif de l'année de référence (opérations réelles, hors opérations d'ordre)	574 952 282
3.4.7(2)	Charges de personnel (opérations réelles, hors opérations d'ordres)	123 875 309

Champ : le tableau qui suit concerne les fonctionnaires et contractuels sur emploi permanent, présents au 31/12/2023

			Effectif en équivalent temps plein sur 2023	
	Nombre d'hommes	Nombre de femmes	Hommes	Femmes
Assistants* de prévention (ex-agents chargés de la mise en œuvre des actions de prévention dans la collectivité)	72	56		
Conseillers** de prévention (ex-agents chargés de la mise en œuvre des actions de prévention dans la collectivité)	3	0		
Agents chargés des fonctions d'inspection en hygiène et sécurité dans la collectivité (ACFI) ***, titulaires ou contractuels, agents de la collectivité	0	0		
Médecins de prévention, titulaires ou contractuels, agents de la collectivité			0	0
Infirmiers des services de prévention, titulaires ou contractuels, agents de la collectivité			0	0
Autres personnels affectés à la prévention (animateurs, formateurs prévention, personnes en charge de la prévention, ...)	0	0		

Champ : les tableaux qui suivent concernent les fonctionnaires et contractuels sur emploi permanent, présents au 31/12/2023

	Montant en euros (arrondi à l'euro supérieur)	Nombre de jours	Nombre d'agents
Formation obligatoire des agents assistants et conseillers chargés de la mise en œuvre des actions de prévention	22 214	483	483
Formation obligatoire des membres du comité d'hygiène, de sécurité et des conditions de travail	25 266	29	29
Formation dans le cadre des habilitations	60 543	410	410
Dépenses relatives aux interventions en matière de prévention et de sécurité (*)	0		
Dépenses correspondant aux mesures prises dans l'année pour l'amélioration des conditions de travail. Cet indicateur regroupe l'ensemble des frais liés à l'amélioration des conditions d'hygiène et de prévention (autres formations, investissements, Equipements de Protection Individuelle...)	314 470		

Comptabiliser seulement les visites médicales sur demande de l'agent.

	Hommes	Femmes
Nombre de visites médicales spontanées chez le médecin de prévention, en 2023	10	48

Votre collectivité dispose-t-elle d'un document unique d'évaluation des risques professionnels, au 31/12/2023 ?	Oui
<i>Si OUI, afficher et indiquer :</i>	
L'année de création du document	2006
L'année de la dernière mise à jour	2023

4.15 Plan de prévention des risques psychosociaux (RPS)

Votre collectivité dispose-t-elle d'un plan de prévention des risques psychosociaux au 31/12/2023 ?	En cours
---	----------

4.16 Démarches de prévention des risques

Votre collectivité a-t-elle mis en place les démarches de prévention suivantes, au cours de l'année 2023 :	
Démarche de prévention des troubles musculo-squelettiques (TMS) ?	Oui
Démarche de prévention des risques cancérogènes, mutagènes, toxiques pour la reproduction (CMR) ?	Oui
D'autres démarches de prévention des risques ?	Oui

4.17 Registre de santé et de sécurité au travail

Votre collectivité dispose-t-elle d'un registre de santé et de sécurité au travail, au 31/12/2023 ?	Oui
---	-----

4.18 Registre de danger grave et imminent

Votre collectivité dispose-t-elle d'un registre de danger grave et imminent ?	Oui
---	-----

Champ : le tableau qui suit concerne tous les agents quel que soit leur statut (y compris contractuels sur emploi non permanent), présents au cours de l'année 2023.

Nombre total d'heures rémunérées sur l'année 2023	4 554 932,20	Si ce total n'est pas correct, vous pouvez le modifier	<input type="text"/>
Y a-t-il eu des accidents du travail ou des arrêts de travail en lien avec ces accidents en 2023 dans votre collectivité ?		Oui	

Si OUI, afficher le tableau suivant :

Cadres d'emplois - Filière	Nombre d'accidents du travail* reconnus dans l'année 2023								Nombre de jours d'arrêts de travail (pour les accidents du travail survenus dans l'année 2023 ou auparavant)			
	Accidents de SERVICE				Accidents de TRAJET				Accident de SERVICE		Accident de TRAJET	
	Nombre d'accidents de SERVICE		dont nombre d'accidents sans arrêt		Nombre d'accidents de TRAJET		dont nombre d'accidents sans arrêt		Hommes		Femmes	
	Hommes	Femmes	Hommes	Femmes	Hommes	Femmes	Hommes	Femmes	Hommes	Femmes	Hommes	Femmes
Administrateurs	0	0	0	0	0	0	0	0	0	0	0	0
Attachés	1	2	0	0	0	0	0	0	13	72	0	0
Secrétaires de mairie	0	0	0	0	0	0	0	0	0	0	0	0
Rédacteurs	0	2	0	0	0	1	0	0	0	156	0	7
Adjoint administratifs	0	4	0	1	0	4	0	1	0	176	0	54
FILIERE ADMINISTRATIVE	1	8	0	1	0	5	0	1	13	404	0	61
Ingénieurs en chef	0	0	0	0	0	0	0	0	0	0	0	0
Ingénieurs	0	0	0	0	0	0	0	0	0	0	0	0
Techniciens	1	1	0	0	0	0	0	0	11	5	0	0
Agents de maîtrise	1	2	1	0	2	0	0	0	0	332	56	0
Adjoint techniques	25	12	9	1	1	0	1	0	808	560	69	0
Adjoint techniques des établissements d'enseignement	6	4	2	4	0	0	0	0	377	416	0	0
FILIERE TECHNIQUE	33	19	12	5	3	0	1	0	1 196	1 313	125	0
Conservateurs du patrimoine	0	0	0	0	0	0	0	0	0	0	0	0
Conservateurs des bibliothèques	0	0	0	0	0	0	0	0	0	0	0	0
Attachés de conservation du patrimoine	0	0	0	0	0	0	0	0	0	0	0	0
Bibliothécaires	0	0	0	0	0	0	0	0	0	0	0	0
Directeurs d'établissements d'enseignement artistique	0	0	0	0	0	0	0	0	0	0	0	0
Professeurs d'enseignement artistique	0	0	0	0	0	0	0	0	0	0	0	0
Assistants qualifiés de conservation du patrimoine et des bibliothèques	0	0	0	0	0	0	0	0	0	0	0	0
Assistants d'enseignement artistique	0	0	0	0	0	0	0	0	0	0	0	0
Adjoint territoriaux du patrimoine	0	0	0	0	0	0	0	0	0	0	0	0
FILIERE CULTURELLE	0	0	0	0	0	0	0	0	0	0	0	0
Conseillers des APS	0	0	0	0	0	0	0	0	0	0	0	0
Educateurs des APS	0	1	0	0	0	0	0	0	0	100	0	0
Opérateurs des APS	0	0	0	0	0	0	0	0	0	0	0	0
FILIERE SPORTIVE	0	1	0	0	0	0	0	0	0	100	0	0
Conseillers socio-éducatifs	1	0	0	0	0	0	0	0	154	0	0	0
Assistants socio-éducatifs	0	9	0	3	0	2	0	0	0	500	0	20
Educateurs de jeunes enfants	0	1	0	0	0	0	0	0	0	150	0	0
Moniteurs-éducateurs et intervenants familiaux	0	0	0	0	0	0	0	0	0	0	0	0
Agents spécialisés des écoles maternelles	0	0	0	0	0	0	0	0	0	0	0	0
Agents sociaux	0	2	0	2	0	1	0	0	0	230	0	25
FILIERE SOCIALE	1	12	0	5	0	3	0	0	154	880	0	45
Médecins	0	0	0	0	0	0	0	0	0	0	0	0
Psychologues	0	0	0	0	0	1	0	0	0	0	0	54
Sages-femmes	0	0	0	0	0	0	0	0	0	0	0	0
Cadres de santé paramédicaux	0	0	0	0	0	0	0	0	0	0	0	0
Puéricultrices cadres de santé	0	1	0	0	0	0	0	0	0	32	0	0
Puéricultrices**	0	0	0	0	0	0	0	0	0	0	0	0
Cadres de santé infirmiers, rééducateurs et assistants médico-techniques	0	0	0	0	0	0	0	0	0	0	0	0
Infirmiers en soins généraux	0	0	0	0	0	0	0	0	0	0	0	0
Infirmiers	0	0	0	0	0	0	0	0	0	0	0	0
Aides-soignants	0	0	0	0	0	0	0	0	0	0	0	0
Auxiliaires de puériculture	0	0	0	0	0	0	0	0	0	0	0	0
Auxiliaires de soins	0	0	0	0	0	0	0	0	0	0	0	0
FILIERE MEDICO-SOCIALE	0	1	0	0	0	1	0	0	0	32	0	54
Masseurs-kinésithérapeutes, psychomotriciens et orthophonistes	0	0	0	0	0	0	0	0	0	0	0	0
Pédicures-podologues, ergothérapeutes, orthoptistes et manipulateurs d'électroradiologie médicale	0	0	0	0	0	0	0	0	0	0	0	0

Biologistes, vétérinaires, pharmaciens	0	0	0	0	0	0	0	0	0	0	0	0	0
Techniciens paramédicaux	0	0	0	0	0	0	0	0	0	0	0	0	0
FILIERE MEDICO-TECHNIQUE	0	0	0	0	0	0	0	0	0	0	0	0	0
Directeurs de police municipale	0	0	0	0	0	0	0	0	0	0	0	0	0
Chefs de service de police municipale	0	0	0	0	0	0	0	0	0	0	0	0	0
Agents de police municipale	0	0	0	0	0	0	0	0	0	0	0	0	0
Gardes-champêtres	0	0	0	0	0	0	0	0	0	0	0	0	0
FILIERE POLICE MUNICIPALE	0	0	0	0	0	0	0	0	0	0	0	0	0
Contrôleurs, colonels	0	0	0	0	0	0	0	0	0	0	0	0	0
Capitaines, commandants, lieutenants-colonels	0	0	0	0	0	0	0	0	0	0	0	0	0
Médecins, pharmaciens	0	0	0	0	0	0	0	0	0	0	0	0	0
Lieutenants	0	0	0	0	0	0	0	0	0	0	0	0	0
Infirmiers d'encadrement	0	0	0	0	0	0	0	0	0	0	0	0	0
Infirmiers	0	0	0	0	0	0	0	0	0	0	0	0	0
Sous-officiers	0	0	0	0	0	0	0	0	0	0	0	0	0
Sapeurs et caporaux	0	0	0	0	0	0	0	0	0	0	0	0	0
FILIERE INCENDIE-SECOURS	0	0	0	0	0	0	0	0	0	0	0	0	0
Animateurs	0	0	0	0	0	0	0	0	0	0	0	0	0
Adjointes d'animation	0	0	0	0	0	0	0	0	0	0	0	0	0
FILIERE ANIMATION	0	0	0	0	0	0	0	0	0	0	0	0	0
TOTAL	35	41	12	11	3	9	1	1	1 363	2 729	125	160	

Champ : le tableau qui suit concerne tous les agents quel que soit leur statut (y compris contractuels sur emploi non permanent), présents au cours de l'année 2023.

Remarque : Ne pas remplir les cellules grisées (pré remplies par un zéro) qui font l'objet de calculs automatiques.

Y a-t-il eu des maladies professionnelles ou à caractère professionnel ou contractées en service ou des arrêts de travail en lien avec ces maladies en 2023 dans votre collectivité ?	Oui
---	-----

Si OUI, afficher le tableau suivant :

Cadres d'emplois	Nombre de maladies professionnelles ou à caractère professionnel ou contractées en service reconnues dans l'année 2023		Nombre de maladies professionnelles ou à caractère professionnel ou contractées en service reconnues dans les années antérieures ayant entraîné des jours d'arrêt dans l'année 2023		Nombre de jours d'arrêts de travail			
	Hommes	Femmes	Hommes	Femmes	Nombre de jours d'arrêt dus à des MP reconnues dans l'année en fonction du sexe		Nombre de jours d'arrêt dans l'année dus à des MP reconnues dans les années antérieures en fonction du sexe	
					Hommes	Femmes	Hommes	Femmes
Administrateurs	0	0	0	0	0	0	0	0
Attachés	0	0	0	0	0	0	0	0
Secrétaires de mairie	0	0	0	0	0	0	0	0
Rédacteurs	0	0	0	0	0	0	0	0
Adjoints administratifs	0	0	0	0	0	0	0	0
FILIERE ADMINISTRATIVE	0	0	0	0	0	0	0	0
Ingénieurs en chef	0	0	0	0	0	0	0	0
Ingénieurs	0	0	0	0	0	0	0	0
Techniciens	0	0	0	0	0	0	0	0
Agents de maîtrise	0	0	1	0	0	0	0	365
Adjoints techniques	0	0	1	1	0	0	297	317
Adjoints techniques des établissements d'enseignement	1	4	0	2	246	419	0	651
FILIERE TECHNIQUE	1	4	2	3	246	419	662	968
Conservateurs du patrimoine	0	0	0	0	0	0	0	0
Conservateurs des bibliothèques	0	0	0	0	0	0	0	0
Attachés de conservation du patrimoine	0	0	0	0	0	0	0	0
Bibliothécaires	0	0	0	0	0	0	0	0
Directeurs d'établissements d'enseignement artistique	0	0	0	0	0	0	0	0
Professeurs d'enseignement artistique	0	0	0	0	0	0	0	0
Assistants qualifiés de conservation du patrimoine et des bibliothèques	0	0	0	0	0	0	0	0
Assistants d'enseignement artistique	0	0	0	0	0	0	0	0
Adjoints territoriaux du patrimoine	0	0	0	0	0	0	0	0
FILIERE CULTURELLE	0	0	0	0	0	0	0	0
Conseillers des APS	0	0	0	0	0	0	0	0
Educateurs des APS	0	0	0	0	0	0	0	0
Opérateurs des APS	0	0	0	0	0	0	0	0
FILIERE SPORTIVE	0	0	0	0	0	0	0	0
Conseillers socio-éducatifs	0	0	0	0	0	0	0	0
Assistants socio-éducatifs	0	0	0	0	0	0	0	0
Educateurs de jeunes enfants	0	0	0	0	0	0	0	0
Moniteurs-éducateurs et intervenants familiaux	0	0	0	0	0	0	0	0
Agents spécialisés des écoles maternelles	0	0	0	0	0	0	0	0
Agents sociaux	0	0	0	0	0	0	0	0
FILIERE SOCIALE	0	0	0	0	0	0	0	0
Médecins	0	0	0	0	0	0	0	0
Psychologues	0	0	0	0	0	0	0	0
Sages-femmes	0	0	0	0	0	0	0	0
Cadres de santé paramédicaux	0	0	0	0	0	0	0	0
Puéricultrices cadres de santé	0	0	0	0	0	0	0	0
Puéricultrices*	0	0	0	0	0	0	0	0
Cadres de santé infirmiers, rééducateurs et assistants médico-techniques	0	0	0	0	0	0	0	0
Infirmiers en soins généraux	0	0	0	0	0	0	0	0
Infirmiers	0	0	0	0	0	0	0	0
Aides-soignants	0	0	0	0	0	0	0	0
Auxiliaires de puériculture	0	0	0	0	0	0	0	0
Auxiliaires de soins	0	0	0	0	0	0	0	0
FILIERE MEDICO-SOCIALE	0	0	0	0	0	0	0	0

Masseurs-kinésithérapeutes, psychomotriciens et orthophonistes	0	0	0	0	0	0	0	0	0
Pédicures-podologues, ergothérapeutes, orthoptistes et manipulateurs d'électroradiologie médicale	0	0	0	0	0	0	0	0	0
Biologistes, vétérinaires, pharmaciens	0	0	0	0	0	0	0	0	0
Techniciens paramédicaux	0	0	0	0	0	0	0	0	0
FILIERE MEDICO-TECHNIQUE	0	0	0	0	0	0	0	0	0
Directeurs de police municipale	0	0	0	0	0	0	0	0	0
Chefs de service de police municipale	0	0	0	0	0	0	0	0	0
Agents de police municipale	0	0	0	0	0	0	0	0	0
Gardes-champêtres	0	0	0	0	0	0	0	0	0
FILIERE POLICE MUNICIPALE	0	0	0	0	0	0	0	0	0
Contrôleurs, colonels	0	0	0	0	0	0	0	0	0
Capitaines, commandants, lieutenants-colonels	0	0	0	0	0	0	0	0	0
Médecins, pharmaciens	0	0	0	0	0	0	0	0	0
Lieutenants	0	0	0	0	0	0	0	0	0
Infirmiers d'encadrement	0	0	0	0	0	0	0	0	0
Infirmiers	0	0	0	0	0	0	0	0	0
Sous-officiers	0	0	0	0	0	0	0	0	0
Sapeurs et caporaux	0	0	0	0	0	0	0	0	0
FILIERE INCENDIE-SECOURS	0	0	0	0	0	0	0	0	0
Animateurs	0	0	0	0	0	0	0	0	0
Adjoints d'animation	0	0	0	0	0	0	0	0	0
FILIERE ANIMATION	0	0	0	0	0	0	0	0	0
TOTAL	1	4	2	3	246	419	662	968	

	Pour accidents du travail		Pour maladie professionnelle ou à caractère professionnel ou contractée pendant le service		Autres cas	
	Hommes	Femmes	Hommes	Femmes	Hommes	Femmes
Titulaires et stagiaires	0	0	0	0	0	0
Contractuels sur emploi permanent*	0	0	0	0	0	0

* y compris pensions d'invalidité du régime général.

Avez-vous adhéré à un contrat d'assurance statutaire pour la gestion du risque maladie, pour l'année 2023 ?	Non
---	-----

Tableau 4.2.6.1 : les fonctionnaires

Fondement	Hommes			Femmes			Total
	Catégorie A	Catégorie B	Catégorie C	Catégorie A	Catégorie B	Catégorie C	
Personnes reconnues travailleurs handicapés	5	9	42	45	21	92	214
Femmes enceintes				0	0	0	0
Fonctionnaires réintégrés après un congé de longue maladie ou de longue durée	0	0	0	0	0	0	0
Fonctionnaires occupant des postes dans des services comportant des risques spéciaux	0	0	0	0	0	0	0
Fonctionnaires souffrant de pathologie particulières	0	0	0	0	0	0	0
Total	5	9	42	45	21	92	214

Tableau 4.2.6.2 : les contractuels

Fondement	Hommes			Femmes			Total
	Catégorie A	Catégorie B	Catégorie C	Catégorie A	Catégorie B	Catégorie C	
Personnes reconnues travailleurs handicapés	1	1	0	3	0	9	14
Femmes enceintes				0	0	0	0
Contractuels réintégrés après un congé de grave maladie	0	0	0	0	0	0	0
Contractuels occupant des postes dans des services comportant des risques spéciaux	0	0	0	0	0	0	0
Contractuels souffrant de pathologie particulières	0	0	0	0	0	0	0
Total	1	1	0	3	0	9	14

Votre collectivité a-t-elle été saisie d'une demande de protection fonctionnelle au cours de l'année ?	Oui
--	-----

Si OUI, afficher et compléter les tableaux suivants :

Tableau 4.2.7.1 : les fonctionnaires

	Hommes			Femmes			Total
	Catégorie A	Catégorie B	Catégorie C	Catégorie A	Catégorie B	Catégorie C	
Demande de protection fonctionnelle formulée par un agent mis en cause	0	0	0	1	0	1	2
Demande de protection fonctionnelle formulée par un agent victime	0	0	1	1	0	2	4
Nombre de décisions accordant la protection fonctionnelle à un agent mis en cause	0	0	0	1	0	1	2
Nombre de décisions accordant la protection fonctionnelle à un agent victime	0	0	1	1	0	2	4
Total	0	0	2	4	0	6	12

Tableau 4.2.7.2 : les contractuels

	Hommes			Femmes			Total
	Catégorie A	Catégorie B	Catégorie C	Catégorie A	Catégorie B	Catégorie C	
Demande de protection fonctionnelle formulée par un agent mis en cause	0	0	0	0	0	0	0
Demande de protection fonctionnelle formulée par un agent victime	0	0	0	2	0	1	3
Nombre de décisions accordant la protection fonctionnelle à un agent mis en cause	0	0	0	0	0	0	0
Nombre de décisions accordant la protection fonctionnelle à un agent victime	0	0	0	2	0	1	3
Total	0	0	0	4	0	2	6

Votre collectivité a-t-elle connu un accident du travail mortel durant l'année ?	Non
--	-----

Si OUI, afficher et compléter le tableau suivant :

	Hommes	Femmes	Total
Nombre d'accidents mortels			0

...ulaires et contractuels, y compris sur un emploi non permanent, présents au cours de l'année 2023.

Tableau 4.3.1.1 : Actes de violence physique envers le personnel de la collectivité

Est-ce que certains agents de votre collectivité ont été victimes d'actes de violence physique (y compris violences sexuelles) en 2023, de la part d'usagers ou d'autres agents ?	Non
---	-----

Si OUI, afficher et remplir le tableau suivant :

	Nombre d'actes de violence physique (y compris violences sexuelles) envers le personnel au cours de l'année 2023						Nombre d'actes de violence sexuelle envers le personnel au cours de l'année 2023					
	Hommes			Femmes			Hommes			Femmes		
	Catégorie A	Catégorie B	Catégorie C	Catégorie A	Catégorie B	Catégorie C	Catégorie A	Catégorie B	Catégorie C	Catégorie A	Catégorie B	Catégorie C
émanant du personnel avec arrêt de travail							0	0	0	0	0	0
émanant du personnel sans arrêt de travail							0	0	0	0	0	0
émanant des usagers avec arrêt de travail							0	0	0	0	0	0
émanant des usagers sans arrêt de travail							0	0	0	0	0	0
Total	0	0	0	0	0	0	0	0	0	0	0	0

Tableau 4.3.1.3 : Harcèlement moral envers le personnel de la collectivité

Est-ce que certains agents de votre collectivité ont été victimes de harcèlement moral en 2023, de la part d'usagers ou d'autres agents ?	Non
---	-----

Si OUI, afficher et remplir le tableau suivant :

	Nombre de signalements au DRH pour harcèlement moral					
	Hommes			Femmes		
	Catégorie A	Catégorie B	Catégorie C	Catégorie A	Catégorie B	Catégorie C
émanant du personnel avec arrêt de travail	0	0	0	0	0	0
émanant du personnel sans arrêt de travail	0	0	0	0	0	0
émanant des usagers avec arrêt de travail	0	0	0	0	0	0
émanant des usagers sans arrêt de travail	0	0	0	0	0	0
Total	0	0	0	0	0	0

Tableau 4.3.1.4 : Harcèlement sexuel envers le personnel de la collectivité

Est-ce que certains agents de votre collectivité ont été victimes de harcèlement sexuel en 2023, de la part d'usagers ou d'autres agents ?	Non
--	-----

Si OUI, afficher et remplir le tableau suivant :

	Nombre de signalements au DRH pour harcèlement sexuel					
	Hommes			Femmes		
	Catégorie A	Catégorie B	Catégorie C	Catégorie A	Catégorie B	Catégorie C
émanant du personnel avec arrêt de travail	0	0	0	0	0	0
émanant du personnel sans arrêt de travail	0	0	0	0	0	0
émanant des usagers avec arrêt de travail	0	0	0	0	0	0
émanant des usagers sans arrêt de travail	0	0	0	0	0	0
Total	0	0	0	0	0	0

Tableau 4.3.1.5 : Agissements sexistes envers le personnel de la collectivité

Est-ce que certains agents de votre collectivité ont été victimes d'agissements sexistes en 2023, de la part d'usagers ou d'autres agents ?	Non
---	-----

Si OUI, afficher et remplir le tableau suivant :

	Nombre de signalements au DRH pour agissements sexistes (cf. définition prévue par l'article L. 1142-2-1 du code du travail)					
	Hommes			Femmes		
	Catégorie A	Catégorie B	Catégorie C	Catégorie A	Catégorie B	Catégorie C
émanant du personnel avec arrêt de travail	0	0	0	0	0	0
émanant du personnel sans arrêt de travail	0	0	0	0	0	0
émanant des usagers avec arrêt de travail	0	0	0	0	0	0
émanant des usagers sans arrêt de travail	0	0	0	0	0	0
Total	0	0	0	0	0	0

Tableau 4.3.1.6 : Actes de discrimination envers le personnel de la collectivité

Est-ce que certains agents de votre collectivité ont été victimes d'actes de discrimination en 2023, de la part d'usagers ou d'autres agents ?	Non
--	-----

Si OUI, afficher et remplir le tableau suivant :

	Nombre de signalements au DRH pour actes de discrimination					
	Hommes			Femmes		
	Catégorie A	Catégorie B	Catégorie C	Catégorie A	Catégorie B	Catégorie C
émanant du personnel avec arrêt de travail	0	0	0	0	0	0
émanant du personnel sans arrêt de travail	0	0	0	0	0	0
émanant des usagers avec arrêt de travail	0	0	0	0	0	0
émanant des usagers sans arrêt de travail	0	0	0	0	0	0
Total	0	0	0	0	0	0

Tableau 4.3.1.7 : Menaces ou tout autre acte d'intimidation envers le personnel de la collectivité

Est-ce que certains agents de votre collectivité ont été victimes de menaces ou de tout autre acte d'intimidation en 2023, de la part d'usagers ou d'autres agents ?	Non
--	-----

Si OUI, afficher et remplir le tableau suivant :

	Nombre de signalements au DRH pour menaces ou tout autre acte d'intimidation					
	Hommes			Femmes		
	Catégorie A	Catégorie B	Catégorie C	Catégorie A	Catégorie B	Catégorie C
émanant du personnel avec arrêt de travail	0	0	0	0	0	0
émanant du personnel sans arrêt de travail	0	0	0	0	0	0
émanant des usagers avec arrêt de travail	0	0	0	0	0	0
émanant des usagers sans arrêt de travail	0	0	0	0	0	0
Total	0	0	0	0	0	0

Modalités organisationnelles

Quelles sont les modalités organisationnelles pour le dispositif de signalement ?	Confié à un centre de gestion
---	-------------------------------

Modalités de traitement des faits signalés

Actes de violence physique

Dans votre collectivité, y a-t-il eu des signalement d'actes de violence physique au cours de l'année ?	Non
---	-----

Si OUI, afficher et compléter le tableau suivant :

	Hommes			Femmes			Total
	Catégorie A	Catégorie B	Catégorie C	Catégorie A	Catégorie B	Catégorie C	
Nombre de saisines	0	0	0	0	0	0	0
Nombre de dossiers ayant fait l'objet d'une simple information	0	0	0	0	0	0	0
Nombre de dossiers dont la qualification est avérée	0	0	0	0	0	0	0
Nombre de dossiers ayant donné lieu à une sanction de l'auteur des faits	0	0	0	0	0	0	0
Nombre de dossiers ayant fait l'objet d'un contentieux	0	0	0	0	0	0	0

Actes de violence sexuelle

Dans votre collectivité, y a-t-il eu des signalement d'actes de violence sexuelle au cours de l'année ?	Non
---	-----

Si OUI, afficher et compléter le tableau suivant :

	Hommes			Femmes			Total
	Catégorie A	Catégorie B	Catégorie C	Catégorie A	Catégorie B	Catégorie C	
Nombre de saisines	0	0	0	0	0	0	0
Nombre de dossiers ayant fait l'objet d'une simple information	0	0	0	0	0	0	0
Nombre de dossiers dont la qualification est avérée	0	0	0	0	0	0	0
Nombre de dossiers ayant donné lieu à une sanction de l'auteur des faits	0	0	0	0	0	0	0
Nombre de dossiers ayant fait l'objet d'un contentieux	0	0	0	0	0	0	0

Harcèlement moral

Dans votre collectivité, y a-t-il eu des signalement de harcèlement moral au cours de l'année ?	Non
---	-----

Si OUI, afficher et compléter le tableau suivant :

	Hommes			Femmes			Total
	Catégorie A	Catégorie B	Catégorie C	Catégorie A	Catégorie B	Catégorie C	
Nombre de saisines							0
Nombre de dossiers ayant fait l'objet d'une simple information							0
Nombre de dossiers dont la qualification est avérée							0
Nombre de dossiers ayant donné lieu à une sanction de l'auteur des faits							0
Nombre de dossiers ayant fait l'objet d'un contentieux							0

Harcèlement sexuel

Dans votre collectivité, y a-t-il eu des signalement de harcèlement sexuel au cours de l'année ?	Non
--	-----

Si OUI, afficher et compléter le tableau suivant :

	Hommes			Femmes			Total
	Catégorie A	Catégorie B	Catégorie C	Catégorie A	Catégorie B	Catégorie C	
Nombre de saisines	0	0	0	0	0	0	0
Nombre de dossiers ayant fait l'objet d'une simple information	0	0	0	0	0	0	0
Nombre de dossiers dont la qualification est avérée	0	0	0	0	0	0	0
Nombre de dossiers ayant donné lieu à une sanction de l'auteur des faits	0	0	0	0	0	0	0
Nombre de dossiers ayant fait l'objet d'un contentieux	0	0	0	0	0	0	0

Agissements sexistes

Dans votre collectivité, y a-t-il eu des signalement d'agissements sexistes au cours de l'année ?	Non
---	-----

Si OUI, afficher et compléter le tableau suivant :

	Hommes			Femmes			Total
	Catégorie A	Catégorie B	Catégorie C	Catégorie A	Catégorie B	Catégorie C	
Nombre de saisines	0	0	0	0	0	0	0
Nombre de dossiers ayant fait l'objet d'une simple information	0	0	0	0	0	0	0
Nombre de dossiers dont la qualification est avérée	0	0	0	0	0	0	0
Nombre de dossiers ayant donné lieu à une sanction de l'auteur des faits	0	0	0	0	0	0	0
Nombre de dossiers ayant fait l'objet d'un contentieux	0	0	0	0	0	0	0

Menaces

Dans votre collectivité, y a-t-il eu des signalement de menaces au cours de l'année ?	Non
---	-----

Si OUI, afficher et compléter le tableau suivant :

	Hommes			Femmes			Total
	Catégorie A	Catégorie B	Catégorie C	Catégorie A	Catégorie B	Catégorie C	
Nombre de saisines	0	0	0	0	0	0	0
Nombre de dossiers ayant fait l'objet d'une simple information	0	0	0	0	0	0	0
Nombre de dossiers dont la qualification est avérée	0	0	0	0	0	0	0
Nombre de dossiers ayant donné lieu à une sanction de l'auteur des faits	0	0	0	0	0	0	0
Nombre de dossiers ayant fait l'objet d'un contentieux	0	0	0	0	0	0	0

Tout autre acte d'intimidation

Dans votre collectivité, y a-t-il eu des signalement de tout autre acte d'intimidation au cours de l'année ?	Non
--	-----

Si OUI, afficher et compléter le tableau suivant :

	Hommes			Femmes			Total
	Catégorie A	Catégorie B	Catégorie C	Catégorie A	Catégorie B	Catégorie C	
Nombre de saisines	0	0	0	0	0	0	0
Nombre de dossiers ayant fait l'objet d'une simple information	0	0	0	0	0	0	0

Nombre de dossiers dont la qualification est avérée	0	0	0	0	0	0	0
Nombre de dossiers ayant donné lieu à une sanction de l'auteur des faits	0	0	0	0	0	0	0
Nombre de dossiers ayant fait l'objet d'un contentieux	0	0	0	0	0	0	0

Actes de discrimination

Dans votre collectivité, y a-t-il eu des signalement d'actes de discrimination au cours de l'année ?	Non
--	-----

Si OUI, afficher et compléter les 2 tableaux suivants :

Nombre d'actes de discrimination recensés ventilés par critère de discrimination

Critère de discrimination	Nombre d'actes recensés
Opinions politiques, syndicales, philosophiques ou religieuses	0
Origine	0
Orientation sexuelle ou identité de genre	0
Age	0
Patronyme	0
Situation de famille ou de grossesse	0
Etat de santé	0
Apparence physique	0
Handicap	0
Appartenance ou de leur non-appartenance, vraie ou supposée, à une ethnie ou une race	0

Nombre d'actes de discrimination recensés ventilés par contexte professionnel

Contexte professionnel	Nombre d'actes recensés
Recrutement	0
Promotion	0
Rémunération (dont primes)	0
Evaluation	0
Niveau et périmètre des missions	0
Autres	0

Nombre d'actes de violence physique ou sexuelle, discrimination, harcèlement sexuel, harcèlement moral, agissement sexiste, menaces ou tout autre acte d'intimidation recensés ventilés par type de suite donnée

Si la collectivité a répondu OUI à au moins une des questions filtres précédentes, afficher et compléter le tableau suivant :

Type de suites données	Nombre d'actes recensés
Accueil	0
Accompagnement de la victime et orientation vers les professionnels compétents	0
Accompagnement de la victime pour dépôt de plainte	0
Mesures de mise à l'abri de la victime	0
Mise en place d'une enquête	0
Sanctions prises	0
Usage du droit de réponse ou de rectification	0
Signalement article 40 code de procédure pénale	0
Signalement plateforme PHAROS	0
Signalement auprès d'un hébergeur ou d'un fournisseur d'accès	0
Autres mesures	0

Champ : le tableau qui suit concerne les agents titulaires, stagiaires et contractuels sur emploi permanent, présents au cours de l'année 2023.

		Hommes	Femmes
D e m a n d e s	Demande de reclassement au cours de l'année 2023 suite à une inaptitude liée à un accident du travail ou une maladie professionnelle	0	0
	Demande de reclassement au cours de l'année 2023 suite à une inaptitude liée à d'autres facteurs	0	1
	Proposition de période de préparation au reclassement au cours de l'année	0	0
D é c i s i o n s	Période de préparation au reclassement acceptée au cours de l'année	0	0
	Période de préparation au reclassement refusée par l'agent au cours de l'année	1	0
	Reclassement effectif au cours de l'année, suite à une période de préparation au reclassement	0	0
	Reclassement effectif au cours de l'année 2023 suite à une inaptitude liée à un accident du travail ou une maladie professionnelle	0	0
	Reclassement effectif au cours de l'année 2023 suite à une inaptitude liée à d'autres facteurs	0	0
	Retraite pour invalidité	0	1
	Licenciement pour inaptitude physique	0	3
	Décision d'inaptitude définitive du fonctionnaire à son emploi, et à tout emploi, au cours de l'année 2023 suite à l'avis du comité médical ou de la commission de réforme et travaillant dans la filière :	0	0
	<i>FILIERE ADMINISTRATIVE</i>	0	0
	<i>FILIERE TECHNIQUE</i>	1	1
	<i>FILIERE CULTURELLE</i>	0	0
	<i>FILIERE SPORTIVE</i>	0	0
	<i>FILIERE SOCIALE</i>	0	0
	<i>FILIERE MEDICO-SOCIALE</i>	0	0
	<i>FILIERE MEDICO-TECHNIQUE</i>	0	0
	<i>FILIERE POLICE MUNICIPALE</i>	0	0
	<i>FILIERE INCENDIE ET SECOURS</i>	0	0
<i>FILIERE ANIMATION</i>	0	0	
Décisions d'accord de temps partiel thérapeutique recensées sur l'année 2023	0	0	
Décisions d'accord d'aménagement d'horaire ou d'aménagement de poste de travail	60	175	
Mises en disponibilité d'office	11	9	

Votre collectivité a-t-elle été confrontée à des tentatives de suicide ou des suicides au cours de l'année 2023 ?	Non
---	-----

Si OUI, afficher et compléter les tableaux suivants :

Tableau 4.5.1.1 : les fonctionnaires

	Hommes			Femmes			Total
	Catégorie A	Catégorie B	Catégorie C	Catégorie A	Catégorie B	Catégorie C	
Nombre de tentatives de suicides déclarées et reconnues imputables au cours de l'année 2023	0	0	0	0	0	0	0
Nombre de suicides déclarés et reconnus imputables au cours de l'année 2023	0	0	0	0	0	0	0
Nombre de tentatives de suicides déclarées intervenues sur le lieu de travail	0	0	0	0	0	0	0
Nombre de suicides intervenus sur le lieu de travail	0	0	0	0	0	0	0
Total	0	0	0	0	0	0	0

Tableau 4.5.1.2 : les contractuels

	Hommes			Femmes			Total
	Catégorie A	Catégorie B	Catégorie C	Catégorie A	Catégorie B	Catégorie C	
Nombre de tentatives de suicides déclarées et reconnues imputables au cours de l'année 2023	0	0	0	0	0	0	0
Nombre de suicides déclarés et reconnus imputables au cours de l'année 2023	0	0	0	0	0	0	0
Nombre de tentatives de suicides déclarées intervenues sur le lieu de travail	0	0	0	0	0	0	0
Nombre de suicides intervenus sur le lieu de travail	0	0	0	0	0	0	0
Total	0	0	0	0	0	0	0

Champ : le tableau qui suit concerne les fonctionnaires et contractuels sur un emploi permanent, présents au 31/12/2023 et ayant participé à au moins une formation en 2023.

	FONCTIONNAIRES		CONTRACTUELS SUR EMPLOI PERMANENT		TOTAL
	Hommes	Femmes	Hommes	Femmes	
Catégorie A	85	486	49	196	816
Catégorie B	99	177	22	48	346
Catégorie C	360	424	67	178	1 029
Total	544	1 087	138	422	2 191

Champ : les tableaux qui suivent concernent les fonctionnaires et contractuels sur un emploi permanent, présents au 31/12/2023 et ayant participé à au moins une formation en 2023.

Titulaires et stagiaires	Nombre total de journées de formation dispensées au cours de l'année par							Nombre total de titulaires et stagiaires occupant un emploi permanent ayant participé à un ou plusieurs types de formation dans l'année <i>ex : 1 agent a suivi 2 types de formations, il est comptabilisé dans chaque type de formation</i>				
	CNFPT		Collectivité	Autres organismes	Total	dont CPF (Compte Personnel de Formation) Hommes	dont CPF (Compte Personnel de Formation) Femmes	Hommes	Femmes	Total	dont CPF Hommes	dont CPF Femmes
	au titre de la cotisation obligatoire	au delà de la cotisation obligatoire										
	5.1.1(1)	5.1.1(2)	5.1.1(3)	5.1.1(4)	5.1.1(5)	5.1.1(6)	5.1.1(7)	5.1.1(8)	5.1.1(9)	5.1.1(10)	5.1.1(11)	5.1.1(12)
Pour les agents de catégorie A												
Préparations aux concours et examens d'accès à la F.P.T.	45	0	1	89	135	0	0	4	17	21	0	0
Formation prévue par les statuts particuliers	343	0	161	522	1 026	0	28	170	739	909	0	1
<i>dont formation d'intégration</i>	0	0	0	110	110	0	0	1	11	12	0	0
<i>dont formation de professionnalisation</i>	343	0	161	412	916	0	28	169	728	897	0	1
Formation de perfectionnement	407	0	73	1 532	2 012	0	29	134	959	1 093	0	2
Formation personnelle (hors congés formation)	43	0	2	71	116	0	2	1	15	16	0	1
Total	838	0	237	2 214	3 289	0	29	309	1 730	2 039	0	2
Pour les agents de catégorie B												
Préparations aux concours et examens d'accès à la F.P.T.	34	0	0	133	167	0	0	14	25	39	0	0
Formation prévue par les statuts particuliers :	161	0	0	215	376	0	0	145	318	463	0	0
"- formation d'intégration	0	0	0	60	60	0	0	1	5	6	0	0
"- formation de professionnalisation	161	0	0	155	316	0	0	144	313	457	0	0
Formation de perfectionnement	156	0	107	257	520	3	0	107	191	298	1	0
Formation personnelle (hors congés formation)	21	0	40	146	207	146	0	2	2	4	2	0
Total	372	0	147	751	1 270	3	0	268	536	804	1	0
Pour les agents de catégorie C (y compris PACTE)												
Préparations aux concours et examens d'accès à la F.P.T.	46	0	4	278	328	0	0	48	57	105	0	0
Formation prévue par les statuts particuliers :	297	0	270	786	1 353	0	86	442	582	1 024	0	1
"- formation d'intégration	0	0	0	206	206	0	0	21	16	37	0	0
"- formation de professionnalisation	297	0	270	580	1 147	0	86	421	566	987	0	1
Formation de perfectionnement	315	0	51	701	1 067	18	2	323	294	617	2	1
Formation personnelle (hors congés formation)	67	0	0	64	131	39	0	7	9	16	5	0
Total	725	0	325	1 829	2 879	18	2	820	942	1 762	2	1
Pour les autres agents non classables dans une de ces catégories	0	0	0	0	0	0	0	0	0	0	0	0
TOTAL Toutes catégories	1 935	0	709	4 794	7 438	21	31	1 397	3 208	4 605	3	3

Contractuels sur emploi permanent	Nombre total de journées de formation dispensées au cours de l'année par							Nombre total de contractuels occupant un emploi permanent ayant participé à un ou plusieurs types de formation dans l'année <i>ex : 1 agent a suivi 2 types de formations, il est comptabilisé dans chaque type de formation</i>				
	CNFPT		Collectivité	Autres organismes	Total	dont CPF (Compte Personnel de Formation) Hommes	dont CPF (Compte Personnel de Formation) Femmes	Hommes	Femmes	Total	dont CPF Hommes	dont CPF Femmes
	au titre de la cotisation obligatoire	au delà de la cotisation obligatoire										
	5.1.1(1)	5.1.1(2)	5.1.1(3)	5.1.1(4)	5.1.1(5)	5.1.1(6)	5.1.1(7)	5.1.1(8)	5.1.1(9)	5.1.1(10)	5.1.1(11)	5.1.1(12)
Pour les agents de catégorie A												
Préparations aux concours et examens d'accès à la F.P.T.	18	0	0	36	54	0	0	4	11	15	0	0
Formation prévue par les statuts particuliers	40	0	28	87	155	0	0	42	126	168	0	0
<i>dont formation d'intégration</i>	0	0	0	0	0	0	0	0	0	0	0	0
<i>dont formation de professionnalisation</i>	40	0	28	87	155	0	0	42	126	168	0	0
Formation de perfectionnement	80	0	28	170	278	0	16	45	121	166	0	1
Formation personnelle (hors congés formation)	0	0	0	36	36	0	0	0	0	0	0	0
Total	138	0	56	329	523	0	16	91	258	349	0	1
Pour les agents de catégorie B												
Préparations aux concours et examens d'accès à la F.P.T.	34	0	0	163	197	0	0	16	30	46	0	0
Formation prévue par les statuts particuliers	219	0	122	173	514	0	0	19	28	47	0	0
<i>dont formation d'intégration</i>	0	0	0	0	0	0	0	0	0	0	0	0
<i>dont formation de professionnalisation</i>	219	0	122	173	514	0	0	19	28	47	0	0
Formation de perfectionnement	132	0	54	362	548	0	0	14	21	35	0	0
Formation personnelle (hors congés formation)	0	0	0	0	0	0	0	0	0	0	0	0
Total	385	0	176	698	1 259	0	0	49	79	128	0	0
Pour les agents de catégorie C (y compris PACTE)												
Préparations aux concours et examens d'accès à la F.P.T.	46	0	4	307	357	0	0	49	63	112	0	0
Formation prévue par les statuts particuliers	822	0	343	801	1 966	0	0	502	749	1 251	0	0
<i>dont formation d'intégration</i>	0	0	0	206	206	0	0	21	16	37	0	0
<i>dont formation de professionnalisation</i>	822	0	343	595	1 760	0	0	481	733	1 214	0	0
Formation de perfectionnement	247	0	83	803	1 133	0	0	318	347	665	0	0
Formation personnelle (hors congés formation)	0	0	0	0	0	0	0	0	0	0	0	0
Total	1 115	0	430	1 911	3 456	0	0	869	1 159	2 028	0	0
Pour les autres agents non classables dans une de ces catégories	0	0	0	0	0	0	0	0	0	0	0	0
TOTAL Toutes catégories	1 638	0	662	2 938	5 238	0	16	1 009	1 496	2 505	0	1

Champ : le tableau qui suit concerne les agents sur un emploi non permanent, présents au 31/12/2023 et ayant participé à au moins une formation en 2023.

	Nombre total de journées de formation dispensées par							Nombre d'agents occupant un emploi non permanent et présents au 31/12/2023 ayant participé à au moins une action de formation dans l'année				
	CNFPT au titre de la cotisation obligatoire	CNFPT au delà de la cotisation obligatoire	Collectivité	Autres organismes	Total	dont CPF (Compte Personnel de Formation) Hommes	dont CPF (Compte Personnel de Formation) Femmes	Hommes	Femmes	Total	dont CPF (Compte Personnel de Formation) Hommes	dont CPF (Compte Personnel de Formation) Femmes
	5.1.2 (1)	5.1.2(2)				5.1.2(3)	5.1.2(4)				5.1.2(5)	5.1.2(6)
Collaborateurs de cabinet	0	0	0	1	1	0	0	1	0	1	0	0
Contractuels recrutés sur un contrat de projet	24	0	6	21	51	0	0	1	7	8	0	0
Assistants maternels	0	0	0	0	0	0	0	0	0	0	0	0
Assistants familiaux	413	0	4	57	474	0	0	11	47	58	0	0
Accueillants familiaux (Loi DALO de 2007)	0	0	0	0	0	0	0	0	0	0	0	0
Agents contractuels recrutés sur emplois saisonniers ou occasionnels	106	0	103	164	373	0	0	33	103	136	0	0
Personnes ayant bénéficié d'un contrat aidé	1	0	1	4	6	0	0	1	4	5	0	0
Total	544	0	114	247	905	0	0	47	161	208	0	0
Apprentis	1	0	31	22	54	0	0	13	41	54	0	0
Autres (agents non classables dans les catégories précédentes)	0	0	0	0	0	0	0	0	0	0	0	0
TOTAL Tous types	545	0	145	269	959	0	0	60	202	262	0	0

5.1.3 Validation de l'expérience, bilan de compétence et congé de formation dans l'année 2023

Champ : le tableau qui suit concerne les fonctionnaires et les contractuels (sur un emploi permanent ou non permanent), présents au 31/12/2023.

	Titulaires et stagiaires présents au 31/12/2023		Contractuels présents au 31/12/2023		Total
	Hommes 5.1.3(1)	Femmes 5.1.3(2)	Hommes 5.1.3(3)	Femmes 5.1.3(4)	
Validation des Acquis et des Expériences (VAE)					
Dossiers déposés durant l'année	0	2	1	1	4
Dossiers en cours	0	0	0	0	0
Dossiers ayant débouché dans l'année sur une validation	0	0	0	0	0
Bilans de compétence					
Nombre de bilans de compétences financés par la collectivité territoriale	0	2	0	0	2
Congé de formation					
Nombre d'agents bénéficiant d'un congé de formation au titre de 2023	0	0	0	0	0
- dont le nombre d'agents bénéficiant d'un congé de formation sur le fondement de l'article 22 quinquies de la loi du 13 juillet 1983	0	0	0	0	0
Nombre d'agents bénéficiant d'un congé de transition professionnelle sur le fondement de l'article 22 quinquies de la loi du 13 juillet 1983	0	0	0	0	0

La validation des acquis et de l'expérience professionnelle (VAE) est un dispositif permettant aux agents pouvant justifier d'une expérience professionnelle de transformer cette expérience en un diplôme. Pour cela, un dossier doit être constitué et présenté à la commission placée auprès de la structure qui a délivré le diplôme sollicité par l'agent (école, université...). Ref. Loi de Modernisation sociale du 17 janvier 2002.

Champ : le tableau qui suit concerne le coût des formations qui ont eu lieu en 2023.

		Montants pour l'année 2023 en euros
5.1.4.1	CNFPT au titre de la cotisation obligatoire	736 407,00
5.1.4.2	CNFPT au-delà de la cotisation obligatoire (formations payantes)	0,00
5.1.4.3	Autres organismes	973 960,00
5.1.4.4	Frais de déplacement à la charge de la collectivité	0,00
5.1.4.5	Coût de la formation des apprentis	0,00
Coût total des actions de formation		1 710 367,00

Vos instances sont-elles placées auprès d'un centre de gestion ?	Non
--	-----

Si NON, afficher et renseigner le tableau suivant :

Instances	Nombre de représentants du personnel titulaires Hommes	Nombre de représentants du personnel suppléants Hommes	Nombre de représentants du personnel titulaires Femmes	Nombre de représentants du personnel suppléants Femmes
Comité social territorial	5	3	5	7
Formation spécialisée hygiène, de sécurité et des conditions de travail	5	10	5	10
Commission administrative paritaire	6	10	15	11
Commission consultative paritaire	2	1	4	5

Pour les centres de gestion uniquement :

Instances	Nombre de collectivités et d'établissements rattachés à l'instance placée auprès du centre de gestion	Nombre de représentants du personnel titulaires Hommes	Nombre de représentants du personnel suppléants Hommes	Nombre de représentants du personnel titulaires Femmes	Nombre de représentants du personnel suppléants Femmes
Comité social territorial	0	0	0	0	0
Formation spécialisée hygiène, de sécurité et des conditions de travail	0	0	0	0	0
Commission administrative paritaire	0	0	0	0	0
Commission consultative paritaire	0	0	0	0	0

Pour les collectivités de 50 agents ou plus, et pour les centres de gestion

	Nombre de réunions dans l'année 2023
du comité social territorial *	7
des commissions administratives paritaires	3
des commissions consultatives paritaires	0

* pour les collectivités ayant un CST propre

Pour les **collectivités de 50 agents ou plus, uniquement** :

Disposez-vous d'une formation spécialisée hygiène, de sécurité et des conditions de travail au sein de votre collectivité?	Oui
--	-----

Si oui :

Nombre de réunions du F3SCT dans l'année 2023	5
Nombre de jours d'activité des représentants en F3SCT	5
Nombre de jours d'activité du secrétaire du F3SCT	5

Pour les **centres de gestion, uniquement** :

Votre comité social territorial (CST) a-t-il siégé en 2023 pour exercer les missions dévolues à une formation spécialisée hygiène, de sécurité et des conditions de travail (F3SCT) ?	Non
---	-----

Si oui :

Nombre de réunions du CST dans l'année 2023 pour exercer les missions dévolues à une F3SCT	0
--	---

6.1.1.4 Nombre de saisines de la CAP ou de la CCP

Saisines de droit	Saisines effectuées à la demande des agents	Total

des commissions administratives paritaires	0	3	3
des commissions consultatives paritaires	0	0	0



6.1.2 Droits syndicaux

A renseigner par les CDG et les collectivités non affiliées.

Champ : cette rubrique concerne les fonctionnaires et contractuels, présents au cours de l'année 2023.

	Nombre de jours dans l'année 2023
Journées d'autorisations spéciales d'absence accordées en application de l'article 16 du décret du 3 avril 1985	281
Journées d'autorisation d'absence accordées pour siéger dans une instance de concertation en application de l'article 18 du décret du 3 avril 1985	119
Journées d'autorisation d'absence accordées pour participer à une réunion de travail convoquée par l'administration ou à une négociation en application de l'article 18 du décret du 3 avril 1985	10
Journées d'absence pour formation syndicale accordées aux fonctionnaires	4

	Nombre d'heures dans l'année 2023
Volume du contingent global d'heures d'autorisations d'absence calculé en application de l'article 14 du décret du 3 avril 1985	10 859
Heures de décharges d'activité de service :	
- auxquelles ont droit les organisations syndicales	6 600
- effectivement utilisées	5 280

	Nombre de protocoles dans l'année 2023
Nombre de protocoles d'accords (avec seuil complémentaire)	0

Votre collectivité a-t-elle été concernée par les grèves en 2023 ?	Oui
--	-----

Si OUI, afficher le tableau suivant :

Cessations collectives et concertées du travail	Nombre de journées de grève en 2023
Total (y compris les journées sans précision de la nature locale ou nationale du mot d'ordre)	2 331
- sur mot d'ordre national	0
- sur mot d'ordre uniquement local	0
- non précisé, autres	2 331

Avez-vous engagé des négociations au cours de l'année 2023 ?	Non
--	-----

Avez-vous conclu un ou plusieurs accords collectifs, en 2023 ou avant ?	Non
---	-----

Domaines de négociation	Nombre de négociations engagées à l'initiative de l'autorité territoriale au cours de 2023	Nombre de négociations engagées à l'initiative des organisations syndicales au cours de 2023	Nombre d'accords collectifs conclus et signés avant 2023	Nombre d'accords collectifs conclus et signés en 2023
Conditions et organisation du travail (dont actions de prévention dans les domaines de l'hygiène, de la sécurité et de la santé au travail)	0	0	0	0
Temps de travail, qualité de vie au travail, modalités de déplacements entre le domicile et le travail, impacts de la numérisation sur l'organisation et les conditions de travail	0	0	0	0
Mise en place du télétravail	0	0	0	0
Accompagnement social des mesures de réorganisation des services	0	0	0	0
Mise en œuvre des actions en faveur de la lutte contre le réchauffement climatique, préservation des ressources et de l'environnement et de la responsabilité sociale des organisations	0	0	0	0
Egalité professionnelle entre les femmes et les hommes	0	0	0	0
Promotion de l'égalité des chances et reconnaissance de la diversité et la prévention des discriminations dans l'accès aux emplois et la gestion des carrières	0	0	0	0
Insertion professionnelle, maintien dans l'emploi et évolution professionnelle des personnes en situation de handicap	0	0	0	0
Déroulement des carrières et promotion professionnelle	0	0	0	0
Apprentissage	0	0	0	0
Formation professionnelle et formation tout au long de la vie	0	0	0	0
Intéressement collectif et modalités de mise en œuvre de politiques indemnitaires	0	0	0	0
Action sociale	0	0	0	0
Protection sociale complémentaire	0	0	0	0
Evolution des métiers et gestion prévisionnelle des emplois et des compétences	0	0	0	0

6.1.6 Existence d'un accord visant à assurer la continuité des services publics en cas de grève des agents ou, à défaut, d'une délibération de l'organe délibérant.

[Retour au sommaire](#)

Au sein de la collectivité, existe-t-il un accord visant à assurer la continuité des services publics en cas de grève des agents en 2023 ?	Non
--	-----

Si NON, EN COURS ou NE SAIT PAS,

A défaut, existe-t-il une délibération de l'organe délibérant en 2023 ?	Non
---	-----

Si OUI à 6.1.6.1 ou 6.1.6.2,

Quels sont les services publics concernés par la continuité de service en 2023 ?

Collecte et traitement des déchets des ménages	(vide)
Transport public de personnes	(vide)
Aides aux personnes âgées et handicapées	(vide)
Accueil des enfants de moins de 3 ans	(vide)
Accueil périscolaire	(vide)
Restauration collective et scolaire	(vide)

Les montants doivent être exprimés en euros (arrondir à l'euro supérieur). Opérations réelles, hors opérations d'ordre.

Montant des dépenses pour la réalisation des prestations d'action sociale (en € ; opérations réelles, hors opérations d'ordres)	2452000
---	---------

Prestations servies directement par la collectivité (*)	Oui
Prestations servies par l'intermédiaire d'un centre de gestion (conclusion d'un contrat-cadre d'action sociale)	Non
Prestations servies par l'intermédiaire d'une association nationale	Non
Prestations servies par l'intermédiaire d'un organisme à but non lucratif ou d'une association locale (comité d'oeuvres sociales local, organisme propre à la collectivité)	Oui

(*) Chèques vacances, restauration, aide à la famille, subventions pour séjours d'enfants, prestation pour enfant en situation de handicap, autres...

Type de prestation		Nombre de bénéficiaires					
		Catégorie A		Catégorie B		Catégorie C	
		Hommes	Femmes	Hommes	Femmes	Hommes	Femmes
Restauration	Subventions	0	0	0	0	0	0
	Titres restaurants	179	844	150	266	598	731
Logement		0	0	0	0	0	0
Famille	Places réservées en crèches	0	0	0	0	0	0
	Tickets CESU garde d'enfants 0-6 ans	0	0	0	0	0	0
	Allocation garde de jeunes enfants	0	23	2	5	4	29
	Autres aides à la garde d'enfant	0	0	0	0	0	0
	Subventions pour séjours d'enfants (en colonie de vacances, en centres de loisirs, sans hébergement, séjours linguistiques...)	0	23	3	10	4	35
	Allocation aux parents d'enfants handicapés ou de jeunes adultes handicapés poursuivant des études ou un apprentissage	0	1	0	0	0	0
	Séjours en centres de vacances spécialisés	0	1	0	0	0	0
Vacances et loisirs	Chèque-vacances	35	234	52	112	347	540
	Chèque lire	0	0	0	0	0	0
	Chèque culture	0	0	0	0	0	0
Prêts et aides exceptionnelles (situations difficiles)		2	13	0	2	17	35

Au sein de la collectivité, existe-t-il un accord collectif sur la protection sociale complémentaire ?	Oui
--	-----

	Santé	Prévoyance
Via une convention de participation propre à la collectivité	Non	Oui
Via une adhésion à une convention de participation souscrite par le centre de gestion	Non	Non
Via un contrat ou un règlement labellisé	Oui	Non

Nombre de bénéficiaires	Santé	Prévoyance
Catégorie A	172	444
Catégorie B	124	205
Catégorie C	337	619
Agents sur emploi non permanent	50	116
Nombre total de bénéficiaires	683	1 384

Montant des participations (en €)	Santé	Prévoyance
Catégorie A	42 557	62 965
Catégorie B	31 798	29 388
Catégorie C	98 388	89 016
Agents sur emploi non permanent	13 154	15 863
Montant total des participations* (en €)	185 897	197 232

* arrondir à l'euro supérieur.

ées concernent les fonctionnaires et les contractuels (sur un emploi permanent ou non permanent), présents au cours de l'année 2023.

Des sanctions disciplinaires ont-elles été prononcées au cours de l'année 2023	Oui
--	-----

Si OUI, afficher le tableau suivant :

Fonctionnaires titulaires	Nombre de sanctions prononcées concernant les fonctionnaires titulaires (art. 89 de la loi du 26 janvier 1984) en 2023	
	Hommes	Femmes
Sanctions du 1er groupe :	6	1
Avertissement	0	0
Blâme	1	0
Exclusion temporaire de fonctions pour une durée maximale de 3 jours	5	1
Sanctions du 2ème groupe :	0	0
Radiation du tableau d'avancement	0	0
- dont en complément d'une sanction du 2ème groupe	0	0
- dont en complément d'une sanction du 3ème groupe	0	0
Abaissement d'échelon	0	0
Exclusion temporaire de fonctions pour une durée de 4 à 15 jours	0	0
Sanctions du 3ème groupe :	0	0
Rétrogradation	0	0
Exclusion temporaire de fonctions pour une durée de 16 jours à 2 ans	0	0
Sanctions du 4ème groupe :	0	0
Mise à la retraite d'office	0	0
Révocation	0	0

Fonctionnaires stagiaires	Nombre de sanctions prononcées concernant les fonctionnaires stagiaires (art. 6 du décret n° 92-1194 du 4 novembre 1992) en 2023	
	Hommes	Femmes
Avertissement		
Blâme		
Exclusion temporaire de fonctions pour une durée maximale de 3 jours		
Exclusion temporaire de fonctions pour une durée de 4 à 15 jours		
Exclusion définitive du service		

Contractuels	Nombre de sanctions prononcées concernant les agents contractuels (art. 36-1 du décret n° 88-145 du 15 février 1988) en 2023	
	Hommes	Femmes
Avertissement		
Blâme		
Exclusion temporaire de fonctions		
Licenciement		

Précision : compter un motif par sanction	Principal motif des sanctions prononcées concernant les agents fonctionnaires, stagiaires et contractuels en 2023	
	Hommes	Femmes
Probité, intégrité (détournement, conservation de fonds, malversation, vol, dégradation, dettes, chèque sans provision)	2	0
Qualité de service (manquement aux sujétions du service, négligence, désobéissance hiérarchique, absence irrégulière, abandon de poste)	4	0
Atteinte à la discrétion professionnelle, au secret professionnel, au secret des correspondances, à la vie privée, à la liberté individuelle	0	0
Incorrections, violences, insultes, harcèlement moral	0	1
Ivresse	0	0
Mœurs (dont harcèlement sexuel)	0	0
Manquement à l'obligation de laïcité, atteinte au principe de neutralité, discrimination, manquement à l'obligation de réserve	0	0
Conflit d'intérêt, trafic d'influence, prise illégale d'intérêts	0	0
Exercice d'une activité privée rémunérée sans autorisation	0	0
Comportement privé affectant le renom du service, condamnation pénale (pour manquements non mentionnés dans les colonnes précédentes)	0	0
Autres	0	0

Champ : Concerne les fonctionnaires et les contractuels (sur un emploi permanent ou non permanent), présents au cours de l'année 2023.

	Hommes	Femmes	Ensemble
Nombre d'agents, par sexe, qui bénéficient du remboursement des frais de trajets domicile – travail en transport en commun	58	158	216

Champ : Concerne les fonctionnaires et les contractuels (sur un emploi permanent ou non permanent), présents au cours de l'année 2023.

	Hommes	Femmes	Ensemble
Nombre d'agents, par sexe, qui bénéficient du forfait de mobilité durable	161	111	272

Champ : Concerne les fonctionnaires et les contractuels (sur un emploi permanent ou non permanent), présents au cours de l'année 2023.

	Hommes	Femmes	Ensemble
Nombre d'agents, par sexe, qui bénéficient de la prime de covoiturage	0	0	0

Filières	Hommes 1.1.4(1)	Femmes 1.1.4(2)
Catégorie A	27,00	92,96
Catégorie B	5,18	123,93
Catégorie C	24,48	264,51
Catégorie A	46,05	28,78
Catégorie B	91,76	10,63
Catégorie C	446,04	212,34
Catégorie A	4,34	13,50
Catégorie B	3,44	33,26
Catégorie C	5,20	30,12
Catégorie A	1,00	0,00
Catégorie B	0,00	1,00
Catégorie C	0,00	0,00
Catégorie A	9,84	121,60
Catégorie B	2,16	5,36
Catégorie C	1,00	2,95
Catégorie A	1,00	113,42
Catégorie B	0,00	6,99
Catégorie C	0,00	0,00
Catégorie A	8,76	23,31
Catégorie B	0,00	0,00
Catégorie C	0,00	0,00
Catégorie A	0,00	0,00
Catégorie B	0,00	0,00
Catégorie C	0,00	0,00
Catégorie A	0,00	0,00
Catégorie B	0,00	0,00
Catégorie C	0,00	0,00
Catégorie B	1,00	1,00
Catégorie C	0,00	0,00

Pour toutes questions
relatives à l'index

dgcl-index@dgcl.gouv.fr

DGCL
Direction générale
des collectivités locales

3.1.1 - FONCTIONNAIRES SUR EMPLOI PERMANENT	Montant total des rémunérations annuelles brutes (hors charges patronales)		primes et indemnités (dont IFSE et CIA), (hors NBI, CTI, HS ou HC, IR, SFT, sur- rémunération outre-mer)		IFSE		CIA		nouvelle bonification indiciaire (NBI)		complément de traitement indiciaire (CTI)		heures supplémentaires ou complémentaires		SFT		IR		les différents types de sur- rémunération du traitement liés à l'outre-mer	
Catégorie A	1 362 085	4 542 169	337 845	1 055 033	268 397	813 235	4 290	24 108	25 072	64 904	0	0	0	0	5 996	37 083	0	0	0	0
Catégorie B	186 290	4 313 863	37 932	857 607	23 770	502 319	350	21 061	0	24 656	0	0	1 476	823	3 546	32 127	0	0	0	0
Catégorie C	731 090	7 986 446	155 537	1 692 005	85 004	898 229	5 929	51 258	5 532	61 534	0	0	0	0	9 746	97 830	0	0	0	0
Catégorie A	2 431 271	1 379 575	627 950	342 132	501 724	270 904	10 622	3 441	13 140	12 249	0	0	0	0	27 957	21 564	0	0	0	0
Catégorie B	3 335 600	367 571	788 966	96 642	496 954	55 849	17 780	3 400	28 876	2 302	0	0	26 906	873	24 003	9 442	0	0	0	0
Catégorie C	14 082 188	6 255 609	3 113 283	1 321 584	1 551 276	702 267	82 444	43 459	93 382	45 554	17 837	19 952	256 648	4 405	143 830	57 195	0	0	0	0
Catégorie A	214 003	657 442	45 279	132 258	35 069	99 865	1 782	1 241	0	6 833	0	0	0	0	723	3 622	0	0	0	0
Catégorie B	109 044	1 125 174	22 004	225 378	12 680	131 330	680	6 120	1 124	587	0	0	0	0	2 188	2 779	0	0	0	0
Catégorie C	156 582	954 362	31 761	214 166	17 198	105 372	541	5 139	0	7 204	0	0	0	0	918	5 753	0	0	0	0
Catégorie A	55 485	0	8 224	0	5 586	0	440	0	0	0	0	0	0	0	0	0	0	0	0	0
Catégorie B	0	30 579	0	6 045	0	3 948	0	0	0	0	0	0	0	0	0	0	0	0	0	0
Catégorie C	0	0	0	0	0	0	0	0	0	0	0	0	0	0	0	0	0	0	0	0
Catégorie A	440 971	5 218 049	88 490	903 648	41 460	487 592	2 121	23 095	6 626	77 597	17 523	249 269	3 181	11 019	4 439	54 385	0	0	0	0
Catégorie B	78 703	171 603	15 681	25 936	0	4 125	0	350	1 651	3 325	6 222	17 519	328	164	0	2 477	0	0	0	0
Catégorie C	36 279	95 067	8 543	18 293	0	9 863	0	350	0	0	0	8 620	0	0	0	0	0	0	0	0
Catégorie A	51 415	5 453 053	7 109	899 151	5 008	614 728	0	21 827	3 287	57 703	2 874	418 622	0	0	0	71 334	0	0	0	0
Catégorie B	0	254 111	0	52 963	0	9 011	0	350	0	2 941	0	12 991	0	524	0	4 270	0	0	0	0
Catégorie C	0	0	0	0	0	0	0	0	0	0	0	0	0	0	0	0	0	0	0	0
Catégorie A	364 535	970 384	70 203	183 277	0	0	0	0	7 140	18 793	0	0	0	0	3 537	13 082	0	0	0	0
Catégorie B	0	0	0	0	0	0	0	0	0	0	0	0	0	0	0	0	0	0	0	0
Catégorie C	0	0	0	0	0	0	0	0	0	0	0	0	0	0	0	0	0	0	0	0
Catégorie A	0	0	0	0	0	0	0	0	0	0	0	0	0	0	0	0	0	0	0	0
Catégorie B	0	0	0	0	0	0	0	0	0	0	0	0	0	0	0	0	0	0	0	0
Catégorie C	0	0	0	0	0	0	0	0	0	0	0	0	0	0	0	0	0	0	0	0
Catégorie A	0	0	0	0	0	0	0	0	0	0	0	0	0	0	0	0	0	0	0	0
Catégorie B	0	0	0	0	0	0	0	0	0	0	0	0	0	0	0	0	0	0	0	0
Catégorie C	0	0	0	0	0	0	0	0	0	0	0	0	0	0	0	0	0	0	0	0
Catégorie B	31 756	31 215	5 580	5 896	3 342	3 269	0	0	0	0	0	0	0	0	610	0	0	0	0	0
Catégorie C	0	0	0	0	0	0	0	0	0	0	0	0	0	0	0	0	0	0	0	0

Pour toutes questions
relatives à l'index

dgcl-index@dgcl.gouv.fr

DGCL
Direction générale
des collectivités locales

liste des filières/catégories	rému tot (hors outre-mer)		TIB	primes	autres primes	IFSE	CIA	CTI	Heures sup		effectifs (ETPP)					
	hommes	femmes									hommes	femmes				
Catégorie A	3 033	3 448	2 189	2 495	848	953	215	210	611	722	18	15	3	0	0	0
Catégorie B	2 540	2 845	2 019	1 845	530	538	156	198	348	325	25	15	0	0	0	0
Catégorie C	0	2 211	0	1 732	0	480	0	191	0	278	0	11	0	0	0	0
Catégorie A	3 970	3 069	2 832	2 253	1 139	817	228	191	888	617	23	9	0	0	0	0
Catégorie B	2 440	2 529	1 771	1 790	668	720	200	166	432	450	16	21	0	0	0	0
Catégorie C	2 295	2 253	1 740	1 714	555	530	224	258	290	272	0	8	0	0	0	0
Catégorie A	0	0	0	0	0	0	0	0	0	0	0	0	0	0	0	0
Catégorie B	2 275	2 266	1 797	1 768	478	499	207	185	273	293	0	24	0	0	0	0
Catégorie C	1 944	2 229	1 678	1 698	266	531	0	230	266	277	0	16	0	0	0	0
Catégorie A	0	0	0	0	0	0	0	0	0	0	0	0	0	0	0	0
Catégorie B	0	2 881	0	2 467	0	413	0	138	0	276	0	0	0	0	0	0
Catégorie C	0	0	0	0	0	0	0	0	0	0	0	0	0	0	0	0
Catégorie A	2 790	2 720	1 979	1 916	812	804	307	341	400	383	11	12	94	69	0	1
Catégorie B	3 633	2 397	1 886	1 804	1 747	593	1 371	499	376	23	0	7	0	64	0	0
Catégorie C	0	0	0	0	0	0	0	0	0	0	0	0	0	0	0	0
Catégorie A	8 412	2 862	6 530	2 045	1 882	818	379	282	1 433	438	60	6	0	91	0	0
Catégorie B	0	2 873	0	1 754	0	1 119	0	825	0	0	0	0	0	295	0	0
Catégorie C	0	0	0	0	0	0	0	0	0	0	0	0	0	0	0	0
Catégorie A	0	0	0	0	0	0	0	0	0	0	0	0	0	0	0	0
Catégorie B	0	0	0	0	0	0	0	0	0	0	0	0	0	0	0	0
Catégorie C	0	0	0	0	0	0	0	0	0	0	0	0	0	0	0	0
Catégorie A	0	0	0	0	0	0	0	0	0	0	0	0	0	0	0	0
Catégorie B	0	0	0	0	0	0	0	0	0	0	0	0	0	0	0	0
Catégorie C	0	0	0	0	0	0	0	0	0	0	0	0	0	0	0	0
Catégorie A	0	0	0	0	0	0	0	0	0	0	0	0	0	0	0	0
Catégorie B	0	0	0	0	0	0	0	0	0	0	0	0	0	0	0	0
Catégorie C	0	0	0	0	0	0	0	0	0	0	0	0	0	0	0	0
Catégorie A	0	2 297	0	1 753	0	543	0	206	0	281	0	57	0	0	0	0
Catégorie B	0	0	0	0	0	0	0	0	0	0	0	0	0	0	0	0
Catégorie C	0	0	0	0	0	0	0	0	0	0	0	0	0	0	0	0

effectifs (ETPP)	rému tot		TIB	primes	autres primes	IFSE	CIA	CTI	Heures sup		sur-rémunération outre-mer							
	hommes	femmes																
16,65	34,20	607 187	1 418 170	437 707	1 026 153	169 480	393 017	42 387	89 008	122 206	296 684	3 542	6 125	674	0	71	0	0
4,08	12,94	124 806	370 126	98 847	286 511	25 959	83 615	7 658	30 777	17 054	50 448	1 247	2 390	0	0	0	0	0
0,00	24,44	0	648 542	0	507 878	0	140 664	0	56 078	0	81 452	0	3 134	0	0	0	0	0
8,04	4,14	383 073	152 486	273 186	111 909	109 885	40 577	22 000	9 506	85 674	30 631	2 211	440	0	0	0	0	0
12,58	2,71	368 267	82 554	267 444	58 413	100 823	24 121	30 135	8 766	65 267	14 695	2 405	680	0	0	0	0	0
26,52	33,05	730 396	893 440	553 622	679 713	176 774	213 727	71 219	102 450	92 161	108 034	1 892	3 243	0	0	0	0	0
0,00	0,00	0	0	0	0	0	0	0	0	0	0	0	0	0	0	0	0	0
0,42	2,43	11 484	65 528	9 057	51 985	2 407	14 443	1 042	5 344	1 865	8 419	0	680	0	0	0	0	0
0,22	2,89	5 131	77 300	4 420	58 899	702	18 411	0	8 274	702	9 996	0	541	0	0	0	0	0
0,00	0,00	0	0	0	0	0	0	0	0	0	0	0	0	0	0	0	0	0
0,00	0,70	0	24 198	0	20 726	0	3 472	0	1 156	0	2 316	0	0	0	0	0	0	0
0,00	0,00	0	0	0	0	0	0	0	0	0	0	0	0	0	0	0	0	0
3,31	53,04	110 835	1 731 159	78 598	1 219 254	32 237	511 905	12 181	217 032	15 884	242 312	440	7 843	3 732	43 829	0	889	0
0,16	4,07	6 976	117 081	3 622	88 102	3 354	28 979	2 633	24 357	721	1 135	0	350	0	3 137	0	0	0
0,00	0,00	0	0	0	0	0	0	0	0	0	0	0	0	0	0	0	0	0
1,49	2,89	150 398	786 212	116 750	561 655	33 648	224 587	6 779	77 328	25 628	120 437	1 241	1 771	0	25 051	0	0	0
0,00	1,00	0	34 475	0	21 044	0	13 431	0	9 894	0	0	0	0	0	3 537	0	0	0
0,00	0,00	0	0	0	0	0	0	0	0	0	0	0	0	0	0	0	0	0
0,00	0,00	0	0	0	0	0	0	0	0	0	0	0	0	0	0	0	0	0
0,00	0,00	0	0	0	0	0	0	0	0	0	0	0	0	0	0	0	0	0
0,00	0,00	0	0	0	0	0	0	0	0	0	0	0	0	0	0	0	0	0
0,00	0,00	0	0	0	0	0	0	0	0	0	0	0	0	0	0	0	0	0
0,00	0,00	0	0	0	0	0	0	0	0	0	0	0	0	0	0	0	0	0
0,00	0,00	0	0	0	0	0	0	0	0	0	0	0	0	0	0	0	0	0
0,00	0,00	0	0	0	0	0	0	0	0	0	0	0	0	0	0	0	0	0
0,00	0,00	0	0	0	0	0	0	0	0	0	0	0	0	0	0	0	0	0
0,00	0,00	0	0	0	0	0	0	0	0	0	0	0	0	0	0	0	0	0
0,00	1,00	0	27 599	0	21 041	0	6 518	0	2 466	0	3 372	0	680	0	0	0	0	0
0,00	0,00	0	0	0	0	0	0	0	0	0	0	0	0	0	0	0	0	0

Pour toutes questions relatives à l'index dgcl.index@dgcl.gouv.fr
DGCL
 Direction Générale de la Coopération Intercommunale


Filières	Hommes 1.1.4(1)	Femmes 1.1.4(2)
Catégorie A	16,66	34,28
Catégorie B	4,08	12,94
Catégorie C	0,00	24,44
Catégorie A	8,04	4,14
Catégorie B	12,58	2,72
Catégorie C	26,52	33,05
Catégorie A	0,00	0,00
Catégorie B	0,42	2,41
Catégorie C	0,22	2,89
Catégorie A	0,00	0,00
Catégorie B	0,00	0,70
Catégorie C	0,00	0,00
Catégorie A	3,31	53,04
Catégorie B	0,16	4,07
Catégorie C	0,00	0,00
Catégorie A	1,49	22,89
Catégorie B	0,00	1,00
Catégorie C	0,00	0,00
Catégorie A	0,00	0,00
Catégorie B	0,00	0,00
Catégorie C	0,00	0,00
Catégorie A	0,00	0,00
Catégorie B	0,00	0,00
Catégorie C	0,00	0,00
Catégorie A	0,00	0,00
Catégorie B	0,00	0,00
Catégorie C	0,00	0,00
Catégorie B	0,00	1,00
Catégorie C	0,00	0,00

Pour toutes questions
relatives à l'index

dgcl-index@dgcl.gouv.fr

DGCL
Direction générale
des collectivités locales

3.1.1 - FONCTIONNAIRES SUR EMPLOI PERMANENT	Montant total des rémunérations annuelles brutes (hors charges patronales)		primes et indemnités (dont IFSE et CIA), (hors NB, CTI, HS ou HC, IR, SFT, sur-rémunération outre-mer)		IFSE		CIA		complément de traitement indiciaire (CTI)		heures supplémentaires ou complémentaires		les différents types de sur-rémunération du traitement liés à l'outre-mer	
Catégorie A	607 187	1 418 170	168 735	392 017	122 206	296 884	3 542	6 125	674	0	71	0	0	0
Catégorie B	124 806	370 126	25 959	83 615	17 054	50 448	1 247	2 390	0	0	0	0	0	0
Catégorie C	0	648 542	0	140 664	0	81 452	0	3 134	0	0	0	0	0	0
Catégorie A	383 071	152 486	109 885	40 577	85 674	30 631	2 211	440	0	0	0	0	0	0
Catégorie B	368 267	82 534	97 802	24 121	65 267	14 695	2 400	680	0	0	3 021	0	0	0
Catégorie C	730 396	893 440	165 272	213 727	92 161	108 034	1 892	3 243	0	0	11 502	0	0	0
Catégorie A	0	0	0	0	0	0	0	0	0	0	0	0	0	0
Catégorie B	11 464	65 528	2 407	14 443	1 365	8 419	0	680	0	0	0	0	0	0
Catégorie C	5 131	77 300	702	18 411	702	9 596	0	541	0	0	0	0	0	0
Catégorie A	0	0	0	0	0	0	0	0	0	0	0	0	0	0
Catégorie B	0	24 198	0	3 472	0	2 316	0	0	0	0	0	0	0	0
Catégorie C	0	0	0	0	0	0	0	0	0	0	0	0	0	0
Catégorie A	110 835	1 731 159	28 505	467 187	15 884	242 312	440	7 843	3 732	43 829	0	889	0	0
Catégorie B	6 976	117 081	3 354	25 842	721	1 135	0	350	0	3 137	0	0	0	0
Catégorie C	0	0	0	0	0	0	0	0	0	0	0	0	0	0
Catégorie A	150 398	786 212	33 648	199 536	25 628	120 437	1 241	1 771	0	25 051	0	0	0	0
Catégorie B	0	34 475	0	9 894	0	0	0	0	0	3 537	0	0	0	0
Catégorie C	0	0	0	0	0	0	0	0	0	0	0	0	0	0
Catégorie A	0	0	0	0	0	0	0	0	0	0	0	0	0	0
Catégorie B	0	0	0	0	0	0	0	0	0	0	0	0	0	0
Catégorie C	0	0	0	0	0	0	0	0	0	0	0	0	0	0
Catégorie A	0	0	0	0	0	0	0	0	0	0	0	0	0	0
Catégorie B	0	0	0	0	0	0	0	0	0	0	0	0	0	0
Catégorie C	0	0	0	0	0	0	0	0	0	0	0	0	0	0
Catégorie A	0	0	0	0	0	0	0	0	0	0	0	0	0	0
Catégorie B	0	0	0	0	0	0	0	0	0	0	0	0	0	0
Catégorie C	0	0	0	0	0	0	0	0	0	0	0	0	0	0
Catégorie A	0	0	0	0	0	0	0	0	0	0	0	0	0	0
Catégorie B	0	0	0	0	0	0	0	0	0	0	0	0	0	0
Catégorie C	0	0	0	0	0	0	0	0	0	0	0	0	0	0
Catégorie A	0	0	0	0	0	0	0	0	0	0	0	0	0	0
Catégorie B	0	0	0	0	0	0	0	0	0	0	0	0	0	0
Catégorie C	0	0	0	0	0	0	0	0	0	0	0	0	0	0
Catégorie A	0	27 559	0	6 518	0	3 372	0	680	0	0	0	0	0	0
Catégorie B	0	0	0	0	0	0	0	0	0	0	0	0	0	0
Catégorie C	0	0	0	0	0	0	0	0	0	0	0	0	0	0

Pour toutes questions relatives à l'index dgcl-index@dgcl.gouv.fr


HÔTEL DU DÉPARTEMENT

26 Avenue du président Herriot

26026 Valence Cedex 9

Téléphone : 04 75 79 26 26

- L A
D R O
M E -

LE DÉPARTEMENT